

---

# 2011

---

raport anual

2011 – anul provocarilor depasite cu succes



## Somplast

- 5 evenimente importante in 2011
- 6 declaratia directorului general
- 8 membrii CA
- 8 membrii conducerii executive

## Mediul macroeconomic

- 11 PIB 2011
- 11 investitiile straine directe
- 11 absorbtia fondurilor europene
- 11 evolutia cursului valutar
- 12 evolutia preturilor la materii prime
- 13 evolutia principalelor pietee - constructii, ambalaje, mobila si export

## Rezultate 2011

- 18 realizari 2011 si perspective 2012
- 19 pe centre de profit - flexibile, rigide, teava

## Activitati corporative

- 24 resurse umane
- 25 marketing
- 26 proiecte de responsabilitate sociala

## Protectia mediului

30

## Raportul administratorilor

- 34 situatii financiare
- 47 situatia modificarilor capitalului propriu
- 48 situatia fluxurilor de numerar
- 49 note explicative

## Raportul auditorului independent

70

Somplast

Mediul  
macroeconomic

Rezultate 2011

Activitati corporative

Protectia mediului

Raportul  
administratorilor

Raportul auditorului  
independent

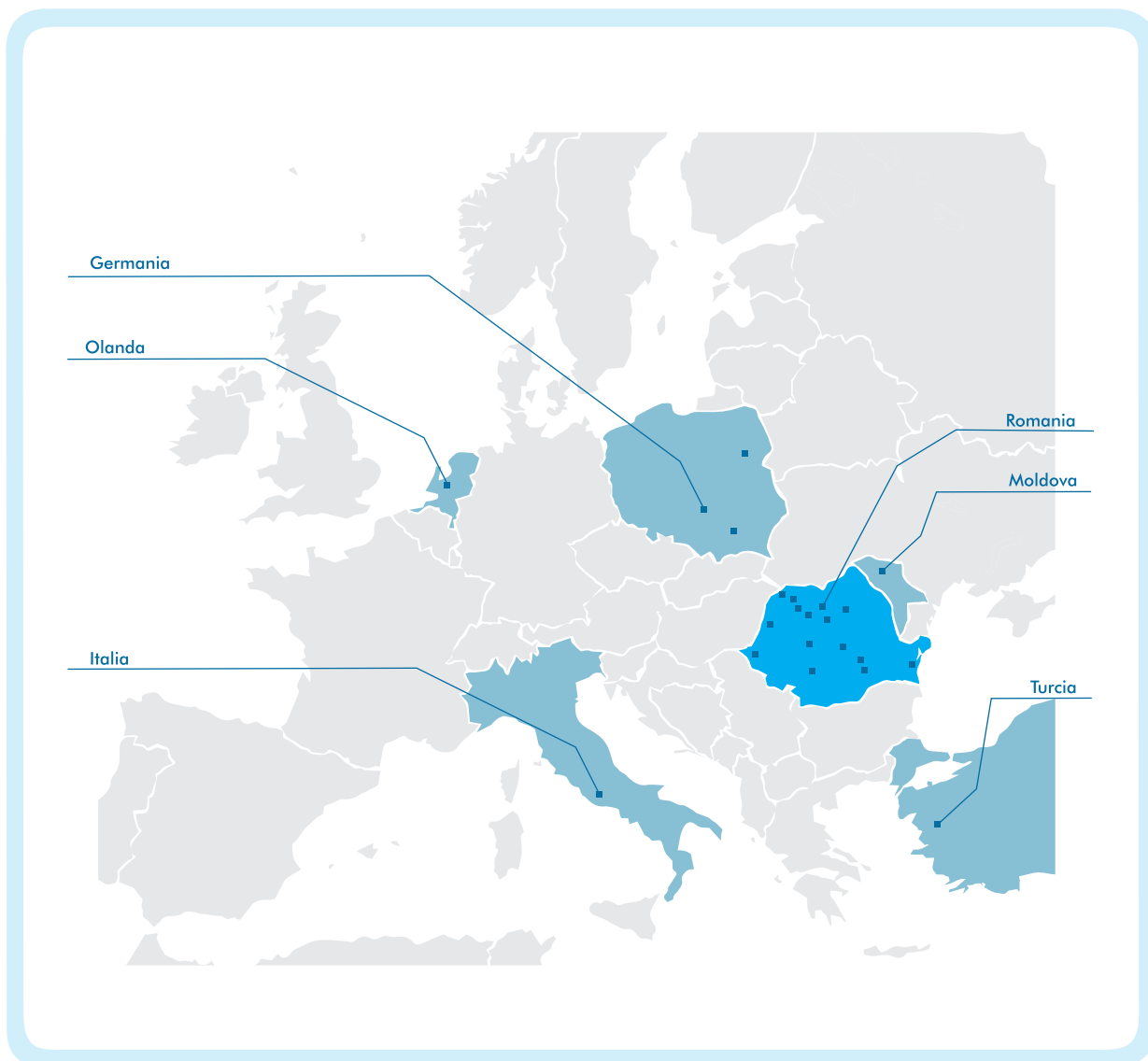


---

# Somplast

---

5 evenimente importante in 2011  
6 declaratia directorului general  
8 membrii CA  
8 membrii conducerii executive



Strategia pe termen mediu si lung a companiei noastre prevede extinderea spre noi pietele.

In 2011 am crescut gradul de acoperire al pietei nationale, prin prezenta cu produsele Somplast in trei noi judete.

Pe piata externa am inceput colaborarea cu parteneri din Italia, Turcia si Republica Moldova, am pastrat relatiile comerciale si am crescut volumele de vanzari pe pietele din Germania si Olanda.

Somplast a continuat si in 2011 procesul de modernizare si extindere a capacitatilor de productie, avand drept obiectiv cresterea calitatii produselor oferite, repositionarea portofoliului de produse pe piata nationala si cresterea ponderii exporturilor in cifra de afaceri.

Toate acestea sunt parte integranta a strategiei pe termen mediu a companiei noastre, prin care intentionam sa devenim un furnizor important pe piata ambalajelor flexibile, a produselor pentru industria mobilei si nu in ultimul rand pe piata tevilor din polietilena destinate retelelor de apa, gaz si telecomunicatii.

Eficientizarea proceselor de productie, reducerea costurilor si extinderea spre noi pietele s-au transpus in rezultatele bune ale companiei in anul 2011.

## Evenimente importante ale anului 2011 in compania Somplast SA

**Martie** – In cadrul programului investitional al companiei pentru anul 2011, s-a achizitionat un nou echipament destinat producerii ambalajelor flexibile, cu scopul de a acoperi cererea clientilor in zona sacilor plati din polietilena.

**Aprilie** – Adunarea Generala a Actionarilor a ales noul Consiliu de Administratie al companiei. A fost reconfirmat Ovidiu Gh. Sulea, in calitate de presedinte al Consiliului de Administratie, Alin Olimpiu Brisan, in calitate de administrator si a fost ales Lucian Popa, in calitate de administrator, reprezentant al actionarului majoritar – SIF Banat Crisana.

**Aprilie** – Al doilea echipament destinat sectorului de ambalaje flexibile a fost achizitionat si pus in functiune, ceea ce a crescut calitatea si productivitatea sectorului si a redus timpul de livrare al comenzilor lansate pentru sacii si pungile din polietilena.

**Mai** – s-a desfasurat la sediul companiei auditul de certificare a Sistemului de Management al Mediului, conform standardului ISO 14001:2005 si de

recertificare a Sistemului de Management al Calitatii, conform standardului ISO 9001:2008 si a Sistemului de Management al Sanatatii si Sigurantei Ocupationale, conform standardului ISO 18001:2008. In urma raportului nr.70012312 al acestui audit s-a constatat indeplinirea cerintelor celor trei standarde, eliberandu-se certificatul nr.100/104/116 34095 TMS/05.09.2011 valabil pana la data de 08.07.2014

**Iulie – August** - s-a elaborat documentatia proiectului de finantare din fondurile structurale europene "Modernizarea societatii Somplast SA Nasaud prin dezvoltarea capacitatilor de productie si cresterea capabilitatii acestora". Documentatia a fost depusa la AMPOSCCE in data de 16.08.2011.

**Octombrie** – A continuat programul investitional al companiei prin achizitionarea unui alt echipament in sectorul produselor flexibile, destinat sacilor menajeri rolati, cu scopul cresterii productivitatii si calitatii, precum si acoperirea cererii mai mari pentru sacii menajeri.



Stimati actionari,

In contextul unei economii slabite, rezultatele companiei noastre in 2011 sunt bune, mai ales datorita parcursului excelent inregistrat in a doua jumatate a anului.

Prin munca depusa de intreaga echipa de conducere si prin implicarea tuturor angajatilor, am reusit sa depasim cu succes problemele aparute in 2010 si in prima jumatate a anului; scaderea investitiilor in infrastructura, scaderea consumului si problemele de lichiditate a unor parteneri au fost doar cateva dintre ele.

Am resimtit din plin atat instabilitatea cursului de schimb, cat si fluctuatia mare a pretului materiilor prime. Ne-am confruntat de asemenea cu efectele crizei, ca urmare a scaderii continue a investitiilor in infrastructura si a consumului privat.

Cu toate acestea cifra de afaceri a crescut cu peste 20%, profitul operational si cel net au trecut in teritoriul pozitiv, iar lichiditatile sunt la un nivel care ne permite sa abordam anul 2012 cu deplina incredere.

In 2011 am reusit sa ne consolidam pozitia de important furnizor de ambalaje flexibile, atat pe piata romaneasca, cat si pe cea europeana, facand noi achizitii de utilaje pentru acest sector. In acest moment putem spune ca suntem cel mai important producator national de filme din HDPE.

Suntem implicati din ce in ce mai mult in furnizarea de produse pentru industria mobilei si ne propunem ca investitiile facute si cele viitoare sa ne permita cresterea ponderii produselor exportate, cu un real avantaj in echilibrarea balantei comerciale si in diminuarea efectelor negative, determinate de variatia cursului de schimb a monedei nationale in raport cu moneda europeana.

Chiar daca proiectul de finantare prin fonduri structurale depus la AMPOSCCE nu s-a incadrat in limita sumei alocate, investitiile companiei in anul 2012 vor fi regandite, astfel incat cresterea cifrei de afaceri si a profitabilitatii sa nu aiba de suferit.

Am incredere deplina in colegii din echipa de conducere si in angajatii companiei. Impreuna am inteles ca numai producand cea mai buna calitate la preturi corecte, vom reusi sa pastram increderea clientilor nostri, fara de care nu am exista.

Suntem responsabili fata de clientii nostri, fata de mediul in care muncim, fata de comunitatile in care traim si, nu in ultimul rand, fata de actionarii nostri.

Aveti incredere intr-o companie solida si serioasa.



Ovidiu Gh. Sulea  
director general

## Membrii CA

### Ovidiu Gheorghe Sulea

Presedintele Consiliului de Administratie si Director General  
Absolvent al Facultatii de Tehnologie Chimica, Institutul Politehnic "Gheorghe Asachi" Iasi  
Ocupa aceste functii din 2002

### Alin Olimpiu Brisan

Administrator  
Absolvent al Facultatii de Stiinte Economice, Universitatea "Babes-Bolyai", Cluj-Napoca  
Ocupa aceasta functie din 2002

### Lucian Popa

Administrator  
Absolvent al Facultatii de Mecanica, Institutul Politehnic "Traian Vuia", Timisoara si al Facultatii de Stiinte Economice, Universitatea Timisoara.  
Ocupa aceasta functie din 2011

## Membrii Conducerii Executive

### Ioan Duca

Director tehnic-productie  
Absolvent al Facultatii de Mecanica, Institutul Politehnic Cluj-Napoca  
Ocupa aceasta functie din 2002

### Marioara Rebreanu

Director economic  
Absolventa a Facultatii de Stiinte Economice a Universitatii "Babes-Bolyai", Cluj-Napoca  
Ocupa aceasta functie din 2002

### Adrian Seichei

Director comercial  
Absolvent al Facultatii de Constructii Masini, Universitatea Tehnica Cluj-Napoca  
Ocupa aceasta functie din 2008

# Mediul macroeconomic

- 11 PIB 2011
- 11 investitiile straine directe
- 11 absorbtia fondurilor europene
- 11 evolutia cursului valutar
- 12 evolutia preturilor la materii prime
- 13 evolutia principalelor pietee - constructii  
ambalaje, mobila si export



Conform datelor publicate de Institutul National de Statistica (INS), produsul intern brut (PIB) al Romaniei a consemnat o crestere de 2,5% in anul 2011 fata de anul anterior, cu 0,5-1% peste estimarile analistilor.

Dupa doi ani de recesiune (2009 -7,1% si 2010 -1,2%) cresterea din 2011 a fost determinata, in mod semnificativ, de sectoarele agriculturii (+11,3%) si industriei (+5%). In constructii (+2,7%) si comert, hoteluri si restaurante, transporturi si telecomunicatii (+1,2%) cresterile au fost moderate.

Formarea bruta de capital fix a inregistrat o crestere de 6,3%. Consumul final al administratiei publice a scazut cu 3,5%, iar cel al gospodariilor populatiei a crescut usor, cu 1,4%.

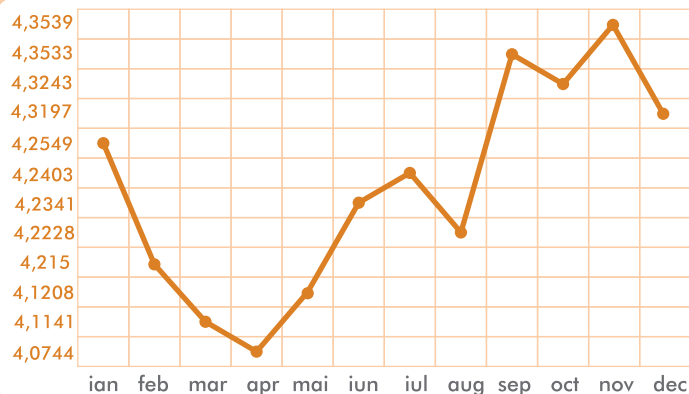
Investitiile straine directe au scazut dramatic in anul 2011, pana la nivelul de 1,9 miliarde euro, inregistrand un declin de 80% de la maximul atins in anul 2008, cand au totalizat 9,1 miliarde de euro.

Datoria externa a Romaniei a ajuns la sfarsitul anului 2011 la 98,6 miliarde de euro.

Majoritatea analistilor estimeaza pentru acest an, 2012, o crestere economica firava, in intervalul 1-2%, sustinuta in principal de investitiile statului, industrie si exporturi.

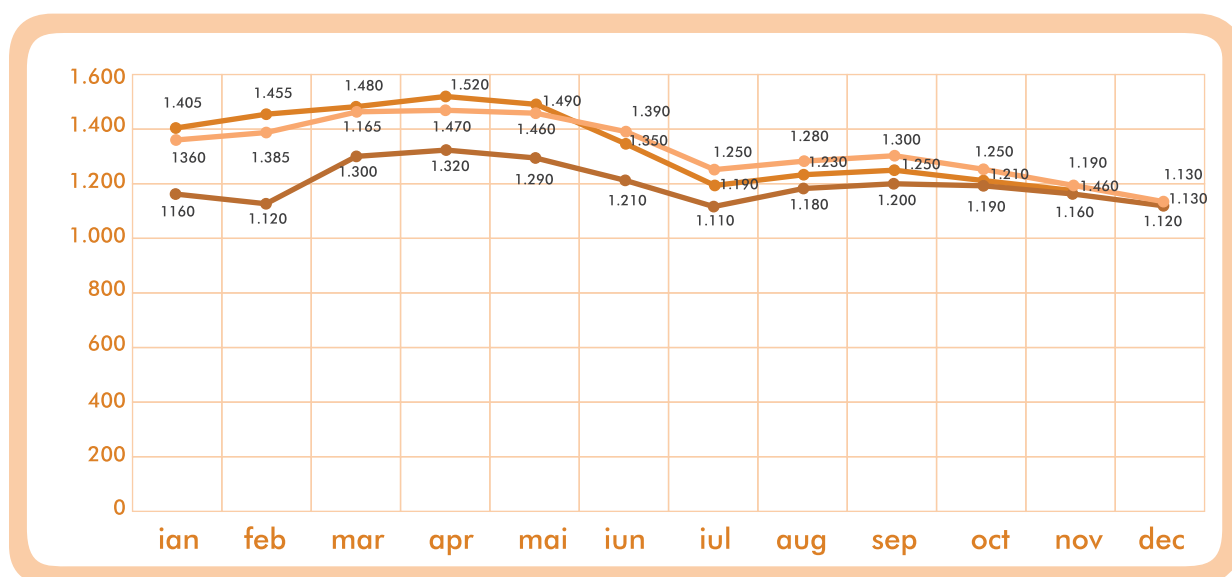
In ceea ce priveste rata absorbției fondurilor europene pana la 31 ianuarie 2012 aceasta este de doar 5,5%, insumand 1,06 miliarde de euro, conform datelor oferite de Ministerul Afacerilor Europene. Autoritatile si-au propus cresterea gradului de absorbtie pana la aproximativ 20%, aceasta insemnand cel putin alte 3 miliarde de euro pentru anul 2012.

### Evolutia cursului de schimb leu-euro

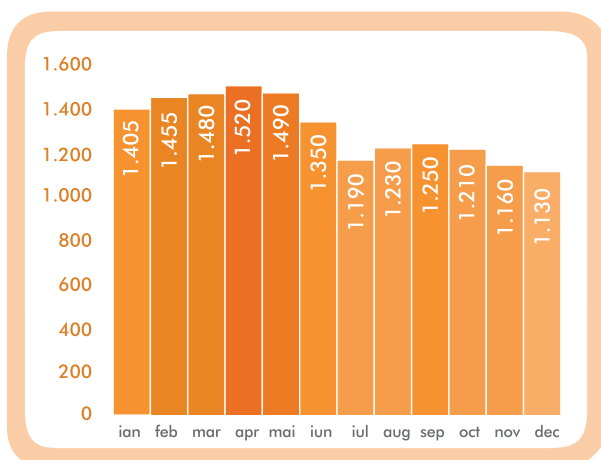


Cursul valutar a inregistrat in 2010 o evolutie fluctuanta, ceea ce a influentat pretul principalelor materii prime. Media anuala de 4,2356 lei / 1 euro a ajutat companiile exportatoare, produsele acestora avand un plus de competitivitate pe pietele externe, indeosebi in partea a doua a anului.

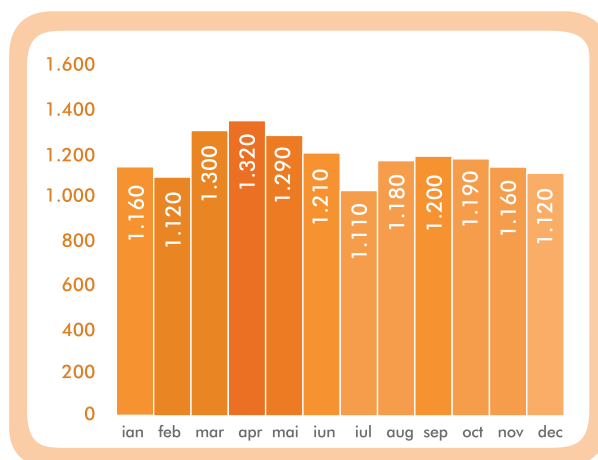
## Evolutia pretului la materii prime (LDPE, HDPE, PP) euro/tona



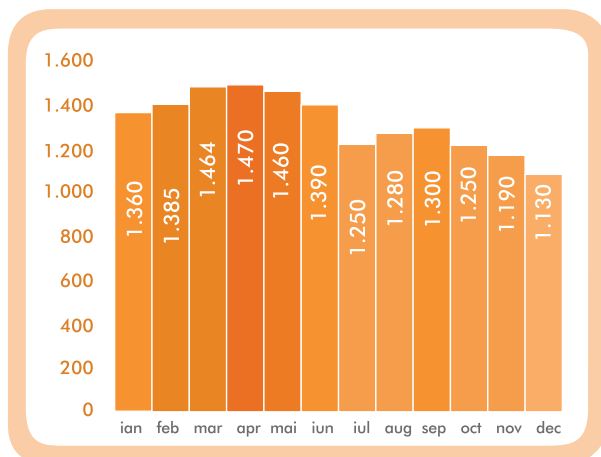
LDPE 2011 euro/tona



HDPE 2011 euro/tona



PP 2011 euro/tona



Pretul materiilor prime in 2011 s-a caracterizat printr-o mare volatilitate, cu variatii ce depasesc 30% intre maximul si minimul cotationilor. Principalul motiv a reprezentat-o volatilitatea pretului titeiului pe pietele internationale, polietilena si polipropilena fiind materii prime rezultate in urma rafinarii si prelucrarii titeiului.

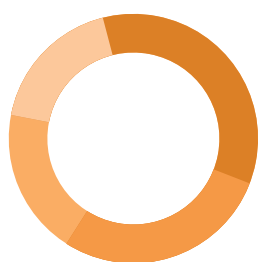
De asemenea, fluctuatiile majore ale cursului de schimb euro/dolar au influentat volatilitatea pretului materiilor prime in anul 2011.

Toti acesti factori isi fac simtita prezenta si in acest inceput de an si estimarile pentru 2012 sunt in aceeasi linie cu evolutiile din 2011: volatilitate si cresteri succesive de preturi. Ne asteptam la o piata a titeiului extrem de sensibila la evenimentele politice internationale si la evolutia economiei globale. Sunt semnalate, in acelasi timp, reduceri ale capacitatilor de productie in randul companiilor producatoare de materii prime, pentru sustinerea pretului.

Principalele provocari pentru companiile producatoare din sectorul maselor plastice vor fi legate de capacitatea de estimare a trendurilor majore de pe piata, de stabilire a stocurilor optime de materii prime si de transpunere in pretul produsului finit a variatiilor de pret ale materiei prime.

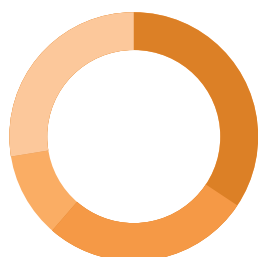
## Evolutia principalelor piete

Odata cu reorganizarea portofoliului de produse, compania noastra a identificat patru mari segmente de piata care au o relevanta ridicata pentru strategia operationala pe termen mediu si lung. Industria materialelor de constructii, industria ambalajelor flexibile, industria mobilei si exportul sunt segmentele pe care se concentreaza eforturile de pozitionare si dezvoltare a companiei noastre.



Structura pietelor pentru primii 50 de clienti - 2010

- ind. mobilei 33,54%
- ind. mat. constructii 30,95%
- ind. ambalajelor 19,73%
- export 15,78%



Structura pietelor pentru primii 50 de clienti - 2011

- ind. mobilei 30,09%
- ind. mat. constructii 29,31%
- ind. ambalajelor 16,86%
- export 23,74%

---

## Piata materialelor de constructii

---

Daca in anii de crestere economica sectorul constructiilor a fost cel mai dinamic, contribuind cu rate mari de crestere la evolutia PIB-ului, in 2009 si 2010 acest sector a fost cel mai lovit de criza economica si financiara, din cauza comprimarii cererii de pe piata si a dificultatilor de finantare.

In 2009 scaderea a fost de 30%, iar in 2010 de inca 17%. 2011 a adus primul an de oprire a scaderii (conform datelor ARACO – Asociatia Romana a Antreprenorilor in Constructii) sau de usoara crestere - 1,8%, conform datelor INS, datorita investitiilor statului, dar si efectului de baza.

Pentru anul 2012 se asteapta o revigorare a acestui sector, in principal datorita investitiilor statului in infrastructura. ARACO priveste insa cu rezerve anul 2012, mai ales din cauza necunoscutelor ce tin de capacitatea de finantare a proiectelor si de gradul de absorbtie al fondurilor europene.

De asemenea este semnalata o posibila extindere a fenomenului de intarziere a platilor catre constructori, ceea ce va diminua capacitatea acestora de a-si continua operatiunile.

---

## Piata ambalajelor flexibile

---

In acest moment nu exista studii de piata de data recenta in legatura cu acest sector. Exista la nivel national foarte multi jucatori de talie mica, firme cu o mare parte a productiei neraportata si implicit, nefiscalizata. Asadar este greu de stabilit o dimensiune apropiata de realitate a acestei pietete.

Un raport al PCI Films Consulting concluzioneaza ca la nivel mondial, piata de ambalaje flexibile se va confrunta cu o incetinire a cresterii pana cel putin in anul 2013, datorita actualei crize economice.

Aceasta incetinire a cresterii de la 5,9% in anul 2009 pana la 3,2% in 2013 se explica prin faptul ca ambalajele flexibile se utilizeaza cu precadere in industria alimentara, industrie ce a avut mai putin de suferit in acesti ultimi ani decat celelalte industrii.

O importanta deosebita a avut-o programul de reducere a costurilor adoptat de majoritatea clientilor finali.

---

## Piata mobilei

---

Strans legata de sectorul constructiilor rezidentiale, industria mobilei este prima care intra in recesiune si ultima care reuseste sa o depaseasca, conform declaratiilor unor reprezentanti ai companiilor din domeniu.

Anul 2009 a adus o scadere de aproape 40% a vanzarilor de mobilier pe piata interna, iar in 2010 scaderea a fost de 17%, conform datelor furnizate de Asociatia Producatorilor de Mobila din Romania – APMR. Datele preliminare pe 2011 arata o continuare a acestor scaderi, cu cifre cuprinse intre 10 si 15%.

Exporturile au fost cele care au salvat aceasta industrie, anul 2010 consemnand vanzari de peste 1,2 miliarde de euro. 2011 a venit cu un plus de 10% la aceasta cifra, marcand cel mai mare export de mobila a Romaniei.

Pentru anul 2012 producatorii de mobila se asteapta la o usoara revenire a pietei interne si la continuarea tendintei de crestere a vanzarilor pe pietele externe.

Reducerea costurilor operationale, restructurarile companiilor si abordarea unor piete de nisa sunt principalele atuuri pe care mizeaza companiile romanesti producatoare de mobiler atunci cand vorbesc de anul 2012.

## Exportul

Exporturile Romaniei au inregistrat un nou record in anul 2011, ajungand la 45,01 miliarde de euro.

Potrivit unui comunicat al Asociatiei Nationale a Exportatorilor si Importatorilor din Romania- ANEIR, companiile romanesti au reusit in 2011, dupa un recul de circa cinci miliarde de euro in anii anteriori, nu numai sa recupereze integral pierderile din perioada de criza, ci sa si aduca un plus de incasari de doua miliarde de euro fata de cele din 2008, cu peste 25% mai mult decat in anul 2009.

In ceea ce priveste structura de export a Romaniei, criza economica a produs o serie de rasturnari semnificative. Unele ramuri s-au prabusit, precum industria cimentului, a petrolului, metalurgia si materialele de constructii, in timp ce altele au marcat crestere explozive - produsele farmaceutice, articolele de menaj, chimia, sectorul reparatiilor de avioane, etc.

Rezultatul bun al companiilor exportatoare s-a bazat, in principal, pe evolutia cursului de schimb, care a oferit si o competitivitate reala a produselor destinate pietelor externe.

Totusi, acelasi comunicat al ANEIR semnaleaza ca din cele aproape 25.000 de companii exportatoare cate existau in Romania inainte de criza economica, aproximativ 10.000 au fost eliminate de pe piata externa sau au intrat in faliment.





# Rezultate 2011

---

---

18 realizari 2011 si perspective 2012  
19 pe centre de profit - flexibile, rigide, teava

## Rezultate 2011

Realizari 2011 si perspective 2012

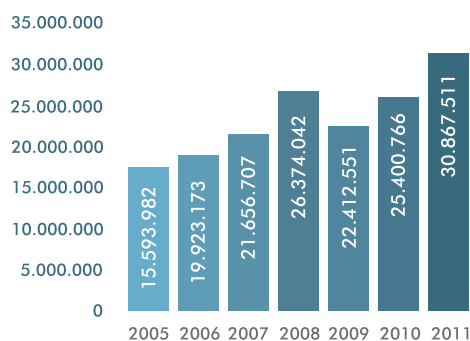
Anul 2011 s-a incheiat cu rezultate bune pentru compania noastra, rezultatele fiind influentate semnificativ de parcursul excelent din a doua jumatate. In continuare o parte a portofoliului nostru de produse are un caracter de sezonalitate, avand aceeași evoluție, an de an, cu vanzari mai slabe in prima parte a anului.

Prin strategia pe termen mediu de restructurare a portofoliului de produse, ne propunem sa atenuam acest caracter de sezonalitate, sa conferim o mai mare predictibilitate si liniaritate operatiunilor companiei noastre.

Chiar si in aceste conditii, cifra de afaceri in anul 2011 a crescut cu peste 20% fata de anul anterior, depasind pentru prima data 30 milioane de lei (7 milioane euro).

# +21,52%

Evolutia cifrei de afaceri 2005-2011 LEI

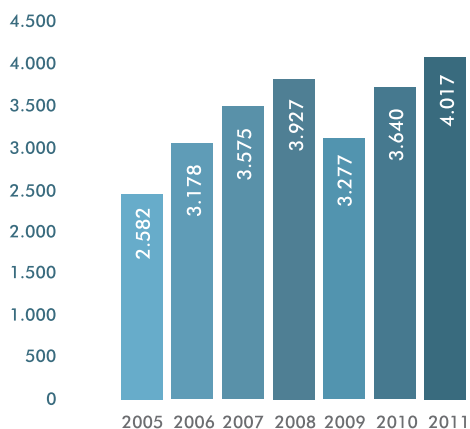


In ceea ce priveste evolutia principalelor centre de profit, anul 2011 a adus o crestere a productiei fizice de peste 10% depasind pentru prima data pragul de 4.000 tone.

# +10,3%

Pentru anul 2012 estimam o crestere a productiei fizice pana la 4400 tone, bazandu-ne pe cresterea capacitatilor de productie prin investitiile facute in 2011 si cele programate pentru 2012, in sectoarele care au inregistrat o crestere a cererii atat pe piata nationala cat si la export.

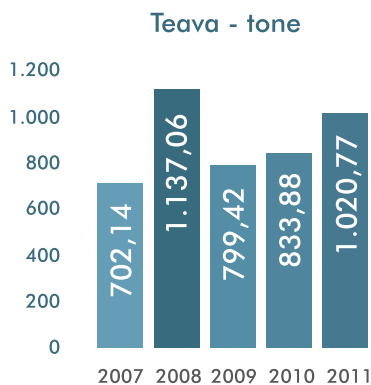
Evolutia productiei fizice 2005-2011 TONE



Productia de teava PE pentru retelele de apa, gaz si telecomunicatii a cunoscut cresterea cea mai dinamica, peste 20% , depasind pragul de 1.000 de tone, fara insa a ajunge la nivelul de 1.137 tone, inregistrat la nivelul anului 2008, inainte de izbucnirea crizei economice.

Reducerea investitiilor in infrastructura si rata scazuta a absorbtiei fondurilor europene au fost principalele dificultati cu care ne-am confruntat in acest sector, cel putin in prima parte a anului.

Strategia companiei noastre a avut ca puncte principale incheierea de contracte cu contractori ai lucrarilor de infrastructura, intarirea colaborarii cu distribuitorii traditionali si cu operatorii pietei de retail.



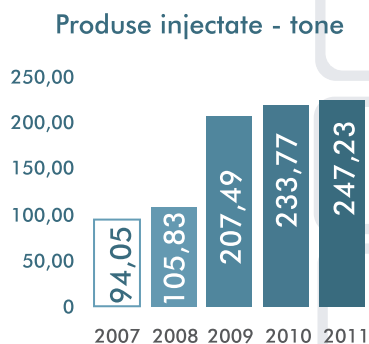
**+22,4%**

Productia de teava PE pentru retelele de apa, gaz si telecomunicatii a cunoscut cresterea cea mai dinamica.

Pentru anul 2012 ne propunem o crestere a productiei de tevi PE cu 10%, avand in vedere anuntatele investitii in retelele de apa si gaz la nivelul comunitatilor locale, precum si un grad ridicat de absorbtie a fondurilor europene.

Sectorul produselor rigide a avut, aparent, cea mai slaba evolutie dintre cele trei centre de profit, cu o scadere de 16%. Si spunem aparent, pentru ca acest sector este principalul vizat de repositionarea portofoliului. Cea mai mare scadere, de peste 90% a inregistrat-o categoria navetelor, un produs ce va fi scos din productie. Daca la categoria canistre si flacoane, indicatorii sunt similari cu cei din anul precedent, la butoaie scaderea de peste 55% a fost determinata de un an pomicol relativ slab.

In schimb, categoria produselor industriale injectate, ce va detine pe viitor ponderea majoritara a acestui sector, a adus o crestere de 6% in anul 2011.



Pentru anul 2012 ne propunem o crestere a sectorului produselor rigide de peste 50%, bazandu-ne pe dezvoltarea produselor industriale injectate. Estimările partenerilor nostri din industria mobilei, intrarea in fabricatie a noi produse si cresterea productivitatii prin investitiile propuse, ne dau incredere ca acesti indicatori pot fi atinsi in acest an.

Somplast

Mediul macroeconomic

Rezultate 2011

Activitati corporative

Protectia mediului

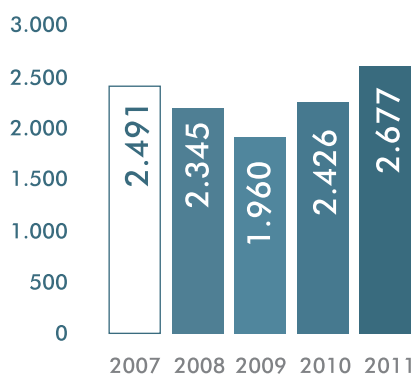
Raportul administratorilor

Raportul auditorului independent

Sectorul ambalajelor flexibile, cu o pondere de peste 50% in totalul productiei companiei noastre, a avut o evolutie buna in anul 2011, avand o crestere de peste 10% .

**+10,4%**

Ambalaje flexibile - tone



Cea mai importanta crestere in acest sector, de peste 75% a avut-o categoria pungilor si sacilor din polietilena, destinate in principal pietei externe.

**+77,1%**

Pe piata interna cea mai buna evolutie a avut-o categoria sacilor menajeri, cu o crestere semnificativa (41%). Compania noastra produce saci menajeri atat sub brand propriu, cat si private label, ponderea marcii noastre "Happy Tomby" fiind de 40% in totalul vanzarilor.

In acest an am inceput un proces de rebranding pentru marca "Happy Tomby". Impreuna cu identificarea de noi canale de distributie si abordarea de pietele noi, estimam ca vanzarile vor creste cu 20%.

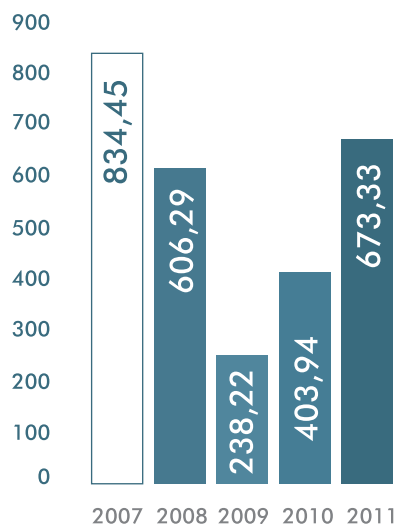
Pe segmentul de private label, la inceputul anului am inceput colaborarea cu un nou distribuitor si ne propunem o crestere a vanzarilor si pe acest sector cu minim 20% pentru 2012, tinand cont si de investitia in utilajul destinat sacilor menajeri rolati.

In ceea ce priveste categoria ambalajelor flexibile imprimate, programul de investitii pentru 2012 prevede achizitionarea unui nou echipament performant, ceea ce va duce la cresterea semnificativa a acestei categorii de produse, in mod special destinata pietei externe.

O piata externa ce a avut o crestere deosebita in 2011, de peste 60%.

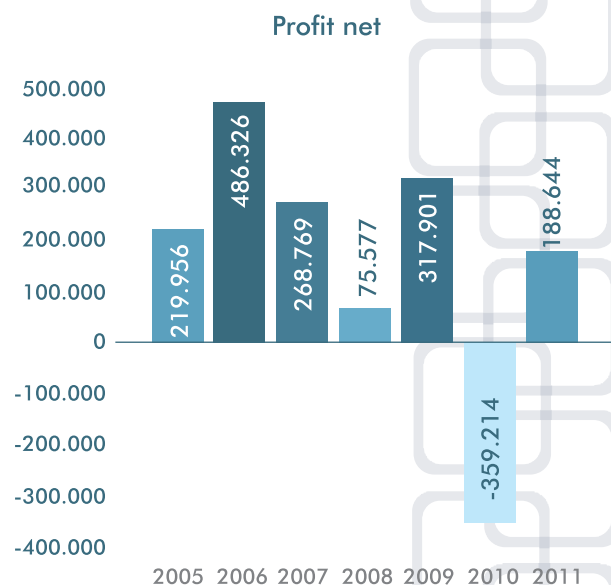
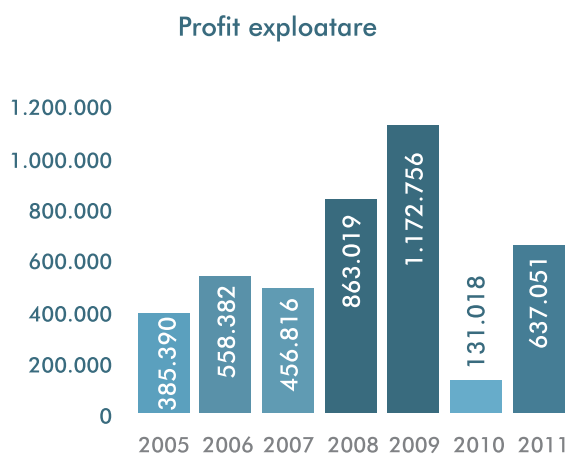
**+66,7%**

Export - tone



Deși anul 2011 a fost foarte bun în comparație cu 2010 pentru exporturile companiei, încă nu am reușit să ajungem la nivelul anterior crizei, situându-ne la -20% din exporturile realizate în anul 2007. Așa cum se vede și din graficul alăturat, după minimumul atins în 2009, piața a reînceput un trend ascendent și estimăm în anul 2012 o creștere a exporturilor cu cel puțin 10%. Argumentele principale vin din creșterea productivității și a calității produselor oferite, prin modernizările și investițiile în echipamente programate pentru 2012.

Profitul din exploatare și cel net s-au apropiat de cel din anul 2009, acești indicatori fiind însă grevați de provizionarea unor creanțe provenite de la clienți aflați în insolvență.





---

# Activitati corporative

---

- 24 resurse umane
- 25 marketing
- 26 proiecte de responsabilitate sociala

### Resurse umane

Somplast considera angajatii ca fiind cea mai importanta resursa a companiei, nu simple costuri; in consecinta, managementul a adoptat o strategie de motivare si implicare a acestora menita sa aduca un plus de valoare companiei.

Suntem preocupati de imbunatatirea continua a conditiilor de lucru, pentru ca acestea vor facilita indeplinirea atributiilor si vor creste moralul si competitivitatea.

Ne impunem sa cream un mediu caracterizat de respect reciproc, sustinere si munca in echipa, un mediu care recompenseaza performanta si este responsabil fata de nevoile angajatilor nostri si ale familiilor acestora.

Ne consideram o companie responsabila fata de angajatii nostri. Trebuie sa le respectam demnitatea si sa le recunoastem meritele.

### Principalele activitati ale departamentului de resurse umane in anul 2011

#### Planificarea si asigurarea necesarului de personal

Planificarea resurselor umane urmeaza indeaproape strategia de afaceri a companiei. Odata cu planurile de investitii si modernizare, in anul 2011 departamentul de resurse umane a sustinut un proces de recrutare de personal, numarul angajatilor Somplast crescand de la 146 la 156, pentru a sustine nevoile operationale.

Principalele metode de recrutare utilizate in 2011 au fost urmatoarele: baza de date interna, anunturi privind locurile de munca vacante la AJOFM Bistrita-Nasaud si anunturi publicitare in presa locala.

#### Instruire si dezvoltare

Extinderea competentelor profesionale si manageriale ale angajatilor companiei a fost un obiectiv important in strategia de resurse umane in anul 2011. Instruirea s-a realizat prin participarea la 4 cursuri de perfectionare/specializare, organizate atat intern cat si extern, precum si un training de vanzari si comunicare organizat la sediul companiei.

#### Motivarea personalului

Motivarea personalului companiei are doua componente: atat prin recompensarea materiala directa si indirecta, cat si prin promovarea profesionala. Fluctuatia de personal la nivelul anului 2011 a fost de 11%.

## Evaluarea

Evaluarea angajatilor se realizeaza anual, pe fiecare department in parte, urmarindu-se stadiul nivelului de cunostinte profesionale acumulate de acestia pe parcursul anului anterior, cat si a nevoilor de instruire viitoare.

## Perspective 2012

In 2012 departamentul de resurse umane al Somplast SA va continua programele specifice, in deplina concordanta cu planurile de dezvoltare ale companiei, in vederea imbunatatirii proceselor operationale, cresterii productivitatii si satisfactiei angajatilor.

De asemenea se va pune un mare accent pe instruirea continua a angajatilor.

## Marketing

Activitatile de marketing s-au concentrat in 2011 pe promovarea companiei si a produselor noastre, in scopul imbunatatirii imaginii, cresterii gradului de notorietate al Somplast SA si sustinerii vanzarilor. Principalele directii de actiune:

### 1. Reclama si publicitate

In 2011 au fost derulate campanii de publicitate pentru sustinerea imaginii si cresterea notorietatii Somplast, ca marca de calitate in prelucrarea maselor plastice.

- reclama pe panouri fixe amplasate pe stadionul de fotbal al echipei Gloria Bistrita;
- prezenta logoului Somplast, in calitate de sponsor, pe panourile din sala de presa si zona mixta a stadionului municipal din Bistrita

- machete grafice in cataloage si anuare – InfoConstruct, Pagini Aurii
- aparitia cu machete publicitare in revista lunara editata de reseaua Ambient, pentru o parte din produsele listate in aceasta retea
- prezenta cu banner publicitar la evenimente culturale si sportive sponsorizate de compania noastra: adunarea festiva a Departamentului Nasaud al Asociatiei Culturale "Astra" si a III-a editie a concursului de dans sportiv pentru licee "Street Dance"
- in 2011 s-a initiat inlocuirea cataloagelor de prezentare clasice, cu o formula mai targhetata pe profilul potentialului client.

Somplast

Mediul  
macroeconomic

Rezultate 2011

Activitati corporative

Protectia mediului

Raportul  
administratorilor

Raportul auditorului  
independent

## 2. Participari la targuri si expozitii

In cursul anului 2011 am participat in luna iunie la expozitia ExpoConstruct la Bistrita, iar in luna decembrie la prima editie a proiectului "Marca Bistrita-Nasaud", cu stand propriu.

## 3. Monitorizarea pietei

Monitorizarea principalelor pieti a fost o activitate continua pe parcursul anului 2011, in asa fel incat datele obtinute sa ajute la luarea celor mai bune decizii legate de politica de preturi si cea comerciala.

## Perspective 2012

In acest an am inceput un amplu proces de rebranding, cu intentia de a improspata imaginea companiei noastre si de a aborda noi pieti cu un pachet grafic imbunatatit.

Dupa schimbarea logo-ului Somplast, ne propunem ca pana la jumatatea anului sa finalizam manualul de identitate vizuala al companiei, cu scopul de a avea un mod unitar si coerent de prezentare a imaginii si de comunicare cu partenerii.



**SOMPLAST**

nou



**SOMPLAST**

vechi

Tot in acest an pagina web de prezentare a companiei va fi complet modificata, urmand sa adopte aceeași linie a noii imagini Somplast, cu un mod de utilizare și mai facil, atât pentru utilizatori cât și pentru cei care se vor ocupa de actualizarea datelor.

## Proiecte de responsabilitate sociala

Compania noastra acorda o importanta deosebita comunitatii in care isi desfasoara activitatea si sprijina initiativele care isi propun o implicare activa in viata acesteia.

In 2011 principalele programe de responsabilitate sociala s-au orientat spre domeniile cultural, educativ si sportiv.

In luna februarie a avut loc a III-a editie a Cupei Liceelor la Street Dance, o initiativa a scolii de dans In Action Bistrita. Proiectul a devenit una din cele mai cunoscute competitii de dans la nivel regional, cu participarea liceelor din judetul nostru si judetele invecinate, adunand un public de peste 1.200 de persoane.

Prin acest proiect li se propune tinerilor o alternativa sanatoasa de petrecere a timpului liber.



In luna mai, concursul de matematica "Gavril Tulai" a ajuns la editia a VII-a. Somplast s-a implicat in sustinerea acestui proiect educational inca de la prima editie.

Concursul este organizat de Colegiul National "George Cosbuc" Nasaud si se adreseaza elevilor claselor V-VIII din judetele Bistrita-Nasaud si Maramures.

Tot in luna mai am participat la proiectul "Bistrita sustine excelenta". Un program de implicare in viata comunitatii initiat de postul local de televiziune Direct TV, prin care au fost premiati si sprijiniti material 12 elevi talentati ai Liceului de Arte Plastice "Corneliu Baba" din Bistrita

O a doua editie a proiectului, de aceasta data "Bistrita-Nasaud sustine excelenta" s-a desfasurat in luna septembrie si a avut ca scop promovarea si sprijinirea materiala a 12 elevi olimpici din judetul nostru, elevi ce au obtinut premii si distinctii la olimpiadele scolare nationale si internationale.

In luna decembrie a avut loc la Nasaud adunarea anuala a Asociatiei Culturale ASTRA, despartamantul Nasaud, ce a reunit peste 150 de invitati din tara si strainatate. Filiala locala (despartamantul) a ASTRA (Asociatiunea Transilvana pentru Literatura Romana si Cultura Poporului Roman) organizeaza sesiuni de comunicari, lansari de carte si simpozioane culturale, la care compania noastra este partener.



Pe langa toate aceste manifestari, pe parcursul anului 2011, compania a oferit suport material angajatilor sau familiilor acestora, atunci cand acestia s-au confruntat cu probleme grave de sanatate sau sociale.

Somplast

Mediul  
macroeconomic

Rezultate 2011

Activitati corporative

Protectia mediului

Raportul  
administratorilor

Raportul auditorului  
independent





# Protectia mediului

## Protectia mediului

Suntem responsabili fata de mediul in care ne desfasuram activitatea. Chiar daca nu detinem tehnologii poluante, cu efect asupra mediului inconjurator, suntem preocupati de protectia acestuia.

Somplast respecta politica de mediu privind ambalajele si deseurile de ambalaje, respectiv gestionarea acestora pentru a reduce impactul asupra mediului.

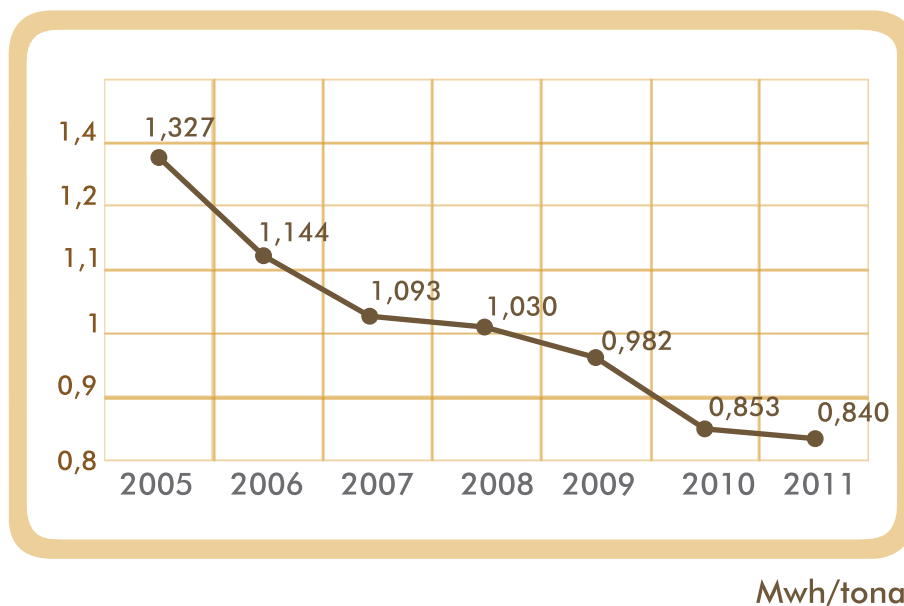
Abordarea preventiva si orientarea spre diminuarea impactului asupra mediului sunt elemente esentiale in activitatea companiei. In acest context exista o preocupare permanenta in directia recuperarii deseurilor din polietilena de pe piata.

Autorizatia de mediu nr. 147 din 22 septembrie 2008 a fost emisa pentru urmatoarele activitati:

- Fabricarea placilor, foliilor, tuburilor si profilelor din material plastic, cod CAEN 2221,
- Recuperarea deseurilor metalice si resturilor nemetalice reciclabile, cod CAEN 2223
- Fabricarea de constructii metalice si parti componente ale structurilor metalice cod CAEN 2511.

De asemenea, SOMPLAST se implica activ in economisirea resurselor:

- Utilizarea eficienta a energiei, prin achizitionarea de utilaje si echipamente cu consum redus de energie electrica, a condus la scaderea consumului specific, respectiv scaderea consumului de Mwh pe tona de produs



Am imbunatatit sistemul de recuperare in vederea reciclarii deșeurilor de polietilena prin modernizarea sectorului recuperare si reciclare, prin dotarea cu instalatie de spalare a deseurilor din folii PE, maruntirea si regranularea prin utilaje performante.

Monitorizam periodic emisiile de compusi organici volatili din procesele de imprimare, in vederea mentinerii valorilor acestor emisii in limite legale impuse.

Preocuparea pentru asigurarea unui mediu curat si a conditiilor optime de munca s-a concretizat prin implementarea si certificarea in cursul anului unui Sistem de Management in conformitate cu SR EN ISO 14001:2005, BS OHSAS 18001: 2007.

Somplast

Mediul  
macroeconomic

Rezultate 2011

Activitati corporative

Protectia mediului

Raportul  
administratorilor

Raportul auditorului  
independent



---

# Raportul administratorilor

---

- 34 situatii financiare
- 47 modificarea capitalului propriu
- 48 situatia fluxurilor de numerar
- 49 note explicative

# Raportul administratorilor

## situatii financiare

### BILANT la data de 31.12.2011

- lei -

Denumirea elementului	Nr. rd.	Sold la:	
		01.01.2011	31.12.2011
<b>A</b>	<b>B</b>	<b>1</b>	<b>2</b>
<b>A. ACTIVE IMOBILIZATE</b>			
<b>I. IMOBILIZARI NECORPORALE</b>			
1. Cheltuieli de constituire (ct.201-2801)	01		
2. Cheltuielile de dezvoltare (ct.203-2803-2903)	02		
3. Concesiuni, brevete, licente, marci comerciale, drepturi si active similare si alte imobilizari necorporale (ct. 205 + 208 - 2805 - 2808 - 2905 - 2908)	03	2.319	681
4. Fond comercial (ct.2071-2807-2907)	04		
5. Avansuri si imobilizari necorporale in curs de executie (ct.233+234-2933)	05		
<b>TOTAL (rd.01 la 05)</b>	<b>06</b>	<b>2.319</b>	<b>681</b>
<b>II. IMOBILIZARI CORPORALE</b>			
1. Terenuri ti constructii (ct. 211 + 212 - 2811 - 2812 - 2911 - 2912)	07	8.868.137	8.743.048
2. Instalatii tehnice si masini (ct. 213 + 223 - 2813 - 2913)	08	4.250.202	4.144.689
3. Alte instalatii, utilaje si mobilier (ct. 214 + 224 - 2814 - 2914)	09	79.456	69.687
4. Avansuri si imobilizari corporale in curs de executie (ct. 231 + 232 - 2931)	10	41.372	103.387
<b>TOTAL (rd. 07 la 10)</b>	<b>11</b>	<b>13.239.167</b>	<b>13.060.811</b>
<b>III. IMOBILIZARI FINANCIARE</b>			
1. Actiuni detinute la entitatile afiliate (ct. 261 - 2961)	12		
2. Imprumuturi acordate entitatilor afiliate (ct. 2671 + 2672 - 2964)	13		
3. Interese de participare (ct. 263 - 2962)	14		
4. Imprumuturi acordate entitatilor de care compania este legata in virtutea intereselor de participare (ct. 2673 + 2674 - 2965)	15		
5. Investitii detinute ca imobilizari (ct. 265 - 2963)	16		
6. Alte împrumuturi (ct. 2675* + 2676* + 2677 + 2678* + 2679* - 2966* - 2968*)	17		
<b>TOTAL (rd. 12 la 17)</b>	<b>18</b>		
<b>ACTIVE IMOBILIZATE - TOTAL (rd. 06 + 11 + 18)</b>	<b>19</b>	<b>13.241.486</b>	<b>13.061.492</b>
<b>B. ACTIVE CIRCULANTE</b>			
<b>I. STOCURI</b>			
1. Materii prime si materiale consumabile (ct. 301 + 321 + 302 + 322 + 303 + 323 +/- 308 + 351 + 358+ 381 + 328 +/- 388 - 391 - 392 - 3951 - 3958 - 398)	20	1.266.753	737.925
2. Productia in curs de executie (ct. 331 + 332 + 341 +/- 348* - 393 - 3941 - 3952) 21	21	99.805	75.649
3. Produse finite și mărfuri (ct. 345 + 346 +/- 348* + 354 + 356 + 357 + 361 + 326 +/- 368 + 371 +327 +/- 378 - 3945 - 3946 - 3953 - 3954 - 3956 - 3957 - 396 - 397 - 4428)	22	1.443.389	1.747.310
4. Avansuri pentru cumparari de stocuri (ct. 4091) 23	23	10.027	3.817
<b>TOTAL (rd. 20 la 23) 24</b>	<b>24</b>	<b>2.819.974</b>	<b>2.564.701</b>
<b>II. CREANTE</b> (Sumele care urmeaza sa fie incasate dupa o perioada mai mare de un an trebuie prezentate separat pentru fiecare element.)			

1. Creante comerciale (ct. 2675* + 2676* + 2678* + 2679* - 2966* - 2968* + 4092 + 411 + 413 + 418 - 491)	25	7.336.925	7.027.886
2. Sume de incasat de la entitățile afiliate (ct. 451** - 495*)	26		
3. Sume de incasat de la entitățile de care compania este legata in virtutea intereselor de participare (ct. 453 - 495*)	27		
4. Alte creante (ct. 425 + 4282 + 431** + 437** + 4382 + 441** + 4424 + 4428** + 444** + 445 + 446** + 447** + 4482 + 4582 + 461 + 473** - 496 + 5187)	28	21.724	55.527
5. Capital subscris si nevarsat (ct. 456 - 495*)	29		
<b>TOTAL (rd. 25 la 29)</b>	<b>30</b>	<b>7.358.649</b>	<b>7.083.413</b>
<b>III. INVESTITII PE TERMEN SCURT</b>			
1. Actiuni detinute la entitățile afiliate (ct. 501 - 591)	31		
2. Alte investitii pe termen scurt (ct. 505 + 506 + 508 - 595 - 596 - 598 + 5113 + 5114)	32		
<b>TOTAL (rd. 31 + 32)</b>	<b>33</b>		
<b>IV. CASA SI CONTURI LA BANCII</b> (ct. 5112 + 512 + 531 + 532 + 541 + 542)			
<b>ACTIVE CIRCULANTE - TOTAL (rd. 24 + 30 + 33 + 34)</b>	<b>35</b>	<b>10.211.645</b>	<b>9.653.526</b>
<b>C. CHELTUIELI IN AVANS (ct. 471)</b>	<b>36</b>	<b>64.995</b>	<b>8.234</b>
<b>D. DATORII: SUMELE CARE TREBUIE PLATITE INTR-O PERIOADA DE PANA LA UN AN</b>			
1. Imprumuturi din emisiunea de obligatiuni, prezentandu-se separat imprumuturile din emisiunea de obligatiuni convertibile (ct. 161 + 1681 - 169)	37		
2. Sume datorate institutiilor de credit (ct. 1621 + 1622 + 1624 + 1625 + 1627 + 1682 + 5191 + 5192 + 5198)	38	3.255.176	3.161.588
3. Avansuri incasate in contul comenzilor (ct. 419)	39	5.011	3.461
4. Datorii comerciale - furnizori (ct. 401 + 404 + 408)	40	5.293.654	4.401.086
5. Efecte de comert de platit (ct. 403 + 405)	41		
6. Sume datorate entitatilor afiliate (ct. 1661 + 1685 + 2691 + 451***)	42		
7. Sume datorate entitatilor de care compania este legata in virtutea intereselor de participare (ct. 1663+1686+2692+ 453***)	43		
8. Alte datorii, inclusiv datoriile fiscale si datoriile privind asigurarile sociale (ct. 1623 + 1626 + 167 + 1687 + 2693 + 421 + 423 + 424 + 426 + 427 + 4281 + 431*** + 437*** + 4381 + 441*** + 4423 + 4428*** + 444*** + 446*** + 447*** + 4481 + 455 + 456*** + 457 + 4581 + 462 + 473*** + 509 + 5186 + 5193 + 5194 + 5195 + 5196 + 5197)	44	1.048.643	1.126.030
<b>TOTAL (rd. 37 la 44)</b>	<b>45</b>	<b>9.602.484</b>	<b>8.692.165</b>
<b>E. ACTIVE CIRCULANTE NETE/DATORII CURENTE NETE (rd. 35 + 36 - 45 - 63)</b>	<b>46</b>	<b>674.156</b>	<b>969.595</b>
<b>F. TOTAL ACTIVE MINUS DATORII CURENTE (rd. 19 + 46)</b>	<b>47</b>	<b>13.915.642</b>	<b>14.031.087</b>
<b>G. DATORII: SUMELE CARE TREBUIE PLATITE INTR-O PERIOADA MAI MARE DE UN AN</b>			
1. Imprumuturi din emisiunea de obligatiuni, prezentandu-se separat imprumuturile din emisiunea de obligatiuni convertibile (ct. 161 + 1681 - 169)	48		
2. Sume datorate institutiilor de credit (ct. 1621 + 1622 + 1624 + 1625 + 1627 + 1682 + 5191 + 5192 + 5198)	49	62.500	
3. Avansuri incasate in contul comenzilor (ct. 419)	50		
4. Datorii comerciale - furnizori (ct. 401 + 404 + 408)	51		
5. Efecte de comert de platit (ct. 403 + 405)	52		
6. Sume datorate entitatilor afiliate (ct. 1661 + 1685 + 2691 + 451***)	53		
7. Sume datorate entitatilor de care compania este legata in virtutea intereselor de participare (ct. 1663 + 1686 + 2692 + 453***)	54		

Somplast

Mediul  
macroeconomic

Rezultate 2011

Activitati corporative

Protectia mediului

Raportul  
administratorilorRaportul auditorului  
independent

8. Alte datorii, inclusiv datoriile fiscale si datoriile privind asigurarile sociale (ct. 1623 + 1626 + 167 + 1687 + 2693 + 421 + 423 + 424 + 426 + 427 + 4281 + 431*** + 437*** + 4381 + 441*** + 4423 + 4428*** + 444*** + 446*** + 447*** + 4481 + 455 + 456*** + 4581 + 462 + 473*** + 509 + 5186 + 5193 + 5194 + 5195 + 5196 + 5197)	55	13.578	42.912
<b>TOTAL (rd. 48 la 55)</b>	<b>56</b>	<b>76.078</b>	<b>42.912</b>
<b>H. PROVIZIOANE</b>			
1. Provizioane pentru pensii si obligatii similare (ct. 1515)	57		
2. Provizioane pentru impozite (ct. 1516)	58		
3. Alte provizioane (ct. 1511 + 1512 + 1513 + 1514 + 1518)	59		
<b>TOTAL (rd. 57 la 59)</b>	<b>60</b>		
<b>I. VENITURI IN AVANS</b>			
1. Subventii pentru investitii (ct. 475)	61	339.127	299.095
2. Venituri inregistrate in avans (ct. 472) - total (rd.63 + 64), din care:	62		
Sume de reluat intr-o perioada de pana la un an (ct. 472*)	63		
Sume de reluat intr-o perioada mai mare de un an (ct. 472*)	64		
Fond comercial negativ (ct.2075)	65		
<b>TOTAL (rd. 61 + 62 + 65)</b>	<b>66</b>	<b>339.127</b>	<b>299.095</b>
<b>J. CAPITAL SI REZERVE</b>			
<b>I. CAPITAL</b>			
1. Capital subscris varsat (ct. 1012)	67	8.138.315	8.138.315
2. Capital subscris nevarsat (ct. 1011)	68		
3. Patrimoniul regiei (ct. 1015)	69		
<b>TOTAL (rd. 67 la 69)</b>	<b>70</b>	<b>8.138.315</b>	<b>8.138.315</b>
<b>II. PRIME DE CAPITAL (ct. 104)</b>	71		
<b>III. REZERVE DIN REEVALUARE (ct. 105)</b>	72	4.772.032	4.772.032
<b>IV. REZERVE</b>			
1. Rezerve legale (ct. 1061)	73	101.205	115.990
2. Rezerve statutare sau contractuale (ct. 1063)	74		
3. Rezerve reprezentand surplusul realizat din rezerve din reevaluare (ct. 1065)	75		
4. Alte rezerve (ct. 1068)	76	482.631	482.631
<b>TOTAL (rd. 73 la 76)</b>	<b>77</b>	<b>583.836</b>	<b>598.621</b>
Actiuni proprii (ct. 109)	78		
Castiguri legate de instrumentele de capitaluri proprii (ct. 141)	79		
Pierderi legate de instrumentele de capitaluri proprii (ct. 149)	80		
<b>V. PROFITUL SAU PIERDEREA REPORTAT(A) SOLD C (ct. 117)</b>	81	365.468	6.253
<b>SOLD D (ct. 117)</b>	82		
<b>VI. PROFITUL SAU PIERDEREA EXERCITIULUI FINANCIAR</b>			
<b>SOLD C (ct. 121)</b>	83		188.644
<b>SOLD D (ct. 121)</b>	84	359.214	0
Repartizarea profitului (ct. 129)	85		14.785
<b>CAPITALURI PROPRII - TOTAL (rd. 70+71+ 72+ 77 - 78 + 79 - 80+81 - 82 + 83 - 84 - 85)</b>	<b>86</b>	<b>13.500.437</b>	<b>13.689.080</b>
Patrimoniul public (ct. 1016)	87		
<b>CAPITALURI - TOTAL (rd. 86 + 87) (rd.88=47-56-60-61-64-65)</b>	<b>88</b>	<b>13.500.437</b>	<b>13.689.080</b>

**CONTUL DE PROFIT SI PIERDERE**  
la data de 31.12.2011

- lei -

Denumirea indicatorilor	Nr. rd.	Exercitiul financiar	
		2010	2011
<b>A</b>	<b>B</b>	<b>1</b>	<b>2</b>
1. Cifra de afaceri neta (rd. 02+03-04+05+06)	01	25.400.766	30.867.511
Productia vanduta (ct.701+702+703+704+705+706+708)	02	23.849.177	29.064.189
Venituri din vanzarea marfurilor (ct. 707)	03	1.551.589	1.803.322
Reduceri comerciale acordate (ct. 709)	04		
Venituri din dobanzi inregistrate de entitatile radiate din Registrul general si care mai au in derulare contracte de leasing (ct.766* )	05		
Venituri din subventii de exploatare aferente cifrei de afaceri nete (ct.7411)	06		
2. Venituri aferente costului productiei in curs de executie (ct.711+712)			
Sold C	07	905.309	1.358.117
Sold D	08		
3. Productia realizata de entitate pentru scopurile sale proprii si capitalizata (ct.721+ 722)	09	29.514	
4. Alte venituri din exploatare (ct.758+7417+7815)	10	82.052	65.257
-din care, venituri din fondul comercial negativ	11		
<b>VENITURI DIN EXPLOATARE – TOTAL (rd. 01 + 07 - 08 + 09 + 10)</b>	12	26.417.641	32.290.885
5. a) Cheltuieli cu materiile prime si materialele consumabile (ct.601+602-7412)	13	18.115.526	21.811.942
Alte cheltuieli materiale (ct.603+604+606+608)	14	25.298	30.529
b) Alte cheltuieli externe (cu energie si apa)(ct.605-7413)	15	891.179	1.075.414
c) Cheltuieli privind marfurile (ct.607)	16	1.282.747	1.548.537
Reduceri comerciale primite (ct. 609)	17		
6. Cheltuieli cu personalul (rd. 19 +20), din care:	18	3.181.214	3.681.331
a) Salarii si indemnizatii (ct.641+642+643+644-7414)	19	2.476.929	2.868.401
b) Cheltuieli cu asigurarile si protectia sociala (ct.645-7415)	20	704.285	812.930
7.a) Ajustari de valoare privind imobiliarile corporale si necorporale (rd. 22 - 23)	21	822.295	808.479
a.1) Cheltuieli (ct.6811+6813)	22	822.295	808.479
a.2) Venituri (ct.7813)	23		
b) Ajustari de valoare privind activele circulante (rd. 25 - 26)	24	68.722	69.884
b.1) Cheltuieli (ct.654+6814)	25	98.174	69.884
b.2) Venituri (ct.754+7814)	26	29.452	
8. Alte cheltuieli de exploatare (rd. 28 la 31)	27	1.899.642	2.225.319
8.1. Cheltuieli privind prestatiile externe (ct.611+612+613+614+621+622+623+624+625+626+627+628-7416)	28	1.565.968	1.813.037
8.2. Cheltuieli cu alte impozite, taxe si varsaminte asimilate (ct.635)	29	198.205	150.692

Somplast

Mediul macroeconomic

Rezultate 2011

Activitati corporative

Protectia mediului

Raportul administratorilor

Raportul auditorului independent

8.3. Alte cheltuieli (ct.652+658)	30	135.469	261.590
Cheltuieli cu dobanzile de refinantare inregistrate de entitatile radiate din Registrul general si care mai au in derulare contracte de leasing (ct.666*)	31		
Ajustari privind provizioanele (rd. 33 - 34)	32		402.399
- Cheltuieli (ct.6812)	33		402.399
- Venituri (ct.7812)	34		
<b>CHELTUIELI DE EXPLOATARE – TOTAL (rd. 13 la 16 - 17 +18 + 21 + 24 + 27 + 32)</b>	<b>35</b>	<b>26.286.623</b>	<b>31.653.834</b>
<b>PROFITUL SAU PIERDEREA DIN EXPLOATARE:</b>			
- Profit (rd. 12 - 35)	36	131.018	637.051
- Pierdere (rd. 35 - 12)	37	0	0
9. Venituri din interese de participare (ct.7611+7613)	38		
- din care, veniturile obținute de la entitățile afiliate	39		
10. Venituri din alte investitii si imprumuturi care fac parte din activele imobilizate (ct.763)	40		
- din care, veniturile obținute de la entitățile afiliate	41		
11. Venituri din dobânzi (ct.766*)	42	16	20
- din care, veniturile obținute de la entitățile afiliate	43		
Alte venituri financiare (ct.762+764+765+767+768)	44	251.564	305.064
<b>VENITURI FINANCIARE – TOTAL (rd. 38 + 40 + 42 + 44)</b>	<b>45</b>	<b>251.580</b>	<b>305.084</b>
12. Ajustari de valoare privind imobiliarile financiare si investitiile financiare detinute ca active circulante (rd. 47 - 48)	46		
- Cheltuieli (ct.686)	47		
- Venituri (ct.786)	48		
13. Cheltuieli privind dobanzile (ct.666*-7418)	49	318.510	242.989
- din care, cheltuielile in relatia cu entitatile afiliate	50		
Alte cheltuieli financiare (ct.663+664+665+667+668)	51	406.802	469.479
<b>CHELTUIELI FINANCIARE – TOTAL (rd. 46 + 49 + 51)</b>	<b>52</b>	<b>725.312</b>	<b>712.468</b>
<b>PROFITUL SAU PIERDEREA FINANCIAR(A):</b>			
- Profit (rd. 45 - 52)	53	0	0
- Pierdere (rd. 52 - 45)	54	473.732	407.384
14. <b>PROFITUL SAU PIERDEREA CURENT(A):</b>			
- Profit (rd. 12 + 45 - 35 - 52)	55	0	229.667
- Pierdere (rd. 35 + 52 - 12 - 45)	56	342.714	0
15. Venituri extraordinare (ct.771)	57		
16. Cheltuieli extraordinare (ct.671)	58		
17. <b>PROFITUL SAU PIERDEREA DIN ACTIVITATEA EXTRAORDINARA:</b>			
- Profit (rd. 57 - 58)	59	0	0
- Pierdere (rd. 58 - 57)	60	0	0
<b>VENITURI TOTALE (rd. 12 + 45 + 57)</b>	<b>61</b>	<b>26.669.221</b>	<b>32.595.969</b>
<b>CHELTUIELI TOTALE (rd. 35 + 52 + 58)</b>	<b>62</b>	<b>27.011.935</b>	<b>32.366.302</b>
<b>PROFITUL SAU PIERDEREA BRUT(A):</b>			
- Profit (rd. 61 - 62)	63	0	229.667
- Pierdere (rd. 62 - 61)	64	342.714	0

18. Impozitul pe profit (ct.691)	65	16.500	41.023
19. Alte impozite ne reprezentate la elementele de mai sus (ct.698)	66		
20. PROFITUL SAU PIERDEREA NET(A) A EXERCITIULUI FINANCIAR:			
- Profit (rd. 63 - 64 - 65 - 66)	67	0	188.644
- Pierdere (rd. 64 + 65 + 66 - 63) 68	68	359.214	0

Somplast

Mediul  
macroeconomic

Rezultate 2011

Activitati corporative

Protectia mediului

Raportul  
administratorilorRaportul auditorului  
independent

## DATE INFORMATIVE

la data de 31.12.2011

- lei -

I. Date privind rezultatul inregistrat	Nr. rd.	Nr.unitati	Sume	
A	B	1	2	
Unitati care au inregistrat profit	01	1	188.644	
Unitati care au inregistrat pierdere	02	0	0	
II Date privind platile restante	Nr. rd.	Total, din care:	Pentru activitatea curenta	Pentru activitatea de investitii
A	B	1=2+3	2	3
Plati restante – total (rd.04 + 08 + 14 la 18 + 22), din care:	03	0	0	
Furnizori restanti – total (rd. 05 la 07), din care:	04	0	0	
- peste 30 de zile	05	0	0	
- peste 90 de zile	06	0	0	
- peste 1 an	07	0	0	
Obligatii restante fata de bugetul asigurarilor sociale – total (rd.09 la 13), din care:	08	0	0	
- Contributii pentru asigurari sociale de stat datorate de angajatori, salariatii si alte persoane asimilate	09	0	0	
- Contributii pentru fondul asigurarilor sociale de sanatate	10	0	0	
- Contributia pentru pensia suplimentara	11	0	0	
- Contributii pentru bugetul asigurarilor pentru somaj	12	0	0	
- Alte datorii sociale	13	0	0	
Obligatii restante fata de bugetele fondurilor speciale si alte fonduri	14	0	0	

Obligatii restante fata de alti creditori	15	0	0
Impozite si taxe neplatite la termenul stabilit la bugetul de stat	16	0	0
Impozite si taxe neplatite la termenul stabilit la bugetele locale	17	0	0
Credite bancare nerambursate la scadenta – total (rd. 19 la 21), din care:	18	0	0
- restante dupa 30 de zile	19	0	0
- restante dupa 90 de zile	20	0	0
- restante dupa 1 an	21	0	0
Dobanzi restante	22	0	0
<b>III. Numar mediu de salariatii</b>	<b>Nr. rd.</b>	<b>31.12.2010</b>	<b>31.12.2011</b>
<b>A</b>	<b>B</b>	<b>1</b>	<b>2</b>
Numar mediu de salariatii	23	147	153
Numarul efectiv de salariatii existenti la sfarsitul exercitiului financiar, respectiv la data de 31 decembrie	24	152	159
<b>IV. Plati de dobanzi, dividende si redevente</b>	<b>Nr. rd.</b>	<b>Sume (lei)</b>	
<b>A</b>	<b>B</b>	<b>1</b>	
Venituri brute din dobanzi platite de persoanele juridice romane catre persoanele fizice nerezidente , din care:	25		
- impozitul datorat la bugetul de stat	26		
Venituri brute din dobanzi platite de persoanele juridice romane catre persoanele fizice nerezidente din statele membre ale Uniunii Europene, din care:	27		
- impozitul datorat la bugetul de stat	28		
Venituri brute din dobanzi platite de persoanele juridice romane catre persoane juridice afiliate*) nerezidente, din care:	29		
- impozitul datorat la bugetul de stat	30		
Venituri brute din dobanzi platite de persoanele juridice romane catre persoane juridice afiliate*) nerezidente din statele membre ale Uniunii Europene, din care:	31		
- impozitul datorat la bugetul de stat	32		
Venituri brute din dividende platite de persoanele juridice romane catre persoane nerezidente , din care:	33		
- impozitul datorat la bugetul de stat	34		
Venituri brute din dividende platite de persoanele juridice romane catre persoane juridice afiliate*) nerezidente, din care:	35		
- impozitul datorat la bugetul de stat	36		
Venituri din redevente platite de persoanele juridice romane catre persoane juridice afiliate *) nerezidente din statele membre ale Uniunii Europene, din care:	37		
- impozitul datorat la bugetul de stat	38		
Redevente platite in cursul exercitiului financiar pentru bunurile din domeniul public, primite in concesiune, din care:	39		
- redevente pentru bunurile din domeniul public platite la bugetul de stat	40		
Redeventa miniera platita	41		
Subventii încasate in cursul exercitiului financiar, din care:	42		
- subventii încasate in cursul exercitiului financiar aferente activelor	43		
- subventii aferente veniturilor	44		

Creante restante, care nu au fost incasate la termenele prevazute in contractele comerciale si/sau in actele normative in vigoare, din care:	45		856.692
- creante restante de la entitati din sectorul majoritar sau integral de stat	46		
- creante restante de la entitati din sectorul privat	47		856.692
<b>V. Tichete de masa</b>	<b>Nr. rd.</b>	<b>Sume (lei)</b>	
<b>A</b>	<b>B</b>	<b>1</b>	
Contravaloarea tichetelor de masa acordate salariatilor	48		23.400
<b>VI. Cheltuieli efectuate pentru activitatea de cercetare - dezvoltare **)</b>	<b>Nr. rd.</b>	<b>31.12.2010</b>	<b>31.12.2011</b>
<b>A</b>	<b>B</b>	<b>1</b>	<b>2</b>
Cheltuieli de cercetare - dezvoltare, din care:	49		
- din fonduri publice	50		
- din fonduri private	51		
<b>VII. Cheltuieli de inovare ***)</b>	<b>Nr. rd.</b>	<b>31.12.2010</b>	<b>31.12.2011</b>
<b>A</b>	<b>B</b>	<b>1</b>	<b>2</b>
Cheltuieli de inovare – total (rd. 53 la 55 ), din care:	52		
- cheltuieli de inovare finalizate în cursul perioadei	53		
- cheltuieli de inovare în curs de finalizare în cursul perioadei	54		
- cheltuieli de inovare abandonate in cursul perioadei	55		
<b>VIII. Alte informatii</b>	<b>Nr. rd.</b>	<b>31.12.2010</b>	<b>31.12.2011</b>
<b>A</b>	<b>B</b>	<b>1</b>	<b>2</b>
Imobilizari financiare, in sume brute (rd. 57 + 65), din care:	56		
Actiuni detinute la entitatile afiliate, interese de participare, alte titluri imobilizate si obligatiuni, in sume brute (rd. 58 la 64 ), din care:	57		
- actiuni cotate emise de rezidenti	58		
- actiuni necotate emise de rezidenti	59		
- parti sociale emise de rezidenti	60		
- obligatiuni emise de rezidenti	61		
- actiuni emise de organisme de plasament colectiv (inclusiv de SIF-uri) emise de rezidenti	62		
- actiuni si parti sociale emise de nerezidenti	63		
- obligatiuni emise de nerezidenti	64		
Creante imobilizate, in sume brute (rd. 66 + 67), din care:	65		
- creante imobilizate in lei si exprimate in lei, a caror decontare se face in functie de cursul unei valute (din ct. 267)	66		
- creante imobilizate in valuta (din ct. 267)	67		
Creante comerciale, avansuri acordate furnizorilor si alte conturi asimilate, in sume brute (ct. 4092 + 411 + 413 + 418) din care:	68	7.360.266	7.453.625
-creante comerciale externe, avansuri acordate furnizorilor externi si alte conturi asimilate, in sume brute ( din ct. 4092 + din ct. 411 + din ct. 413 + din ct.418)	69	114.162	148.980

Somplast

Mediul macroeconomic

Rezultate 2011

Activitati corporative

Protectia mediului

Raportul administratorilor

Raportul auditorului independent

Creante comerciale neincasate la termenul stabilit (din ct. 4092 + din ct. 411 + din ct. 413)	70		
Creante in legatura cu personalul si conturi asimilate (ct. 425 + 4282)	71		800
Creante in legatura cu bugetul asigurarilor sociale si bugetul statului (ct. 431 + 437 + 4382 + 441 + 4424 + 4428 + 444 + 445 + 446 + 447 + 4482) , (rd.73 la 77) din care:	72		27.339
- creante in legatura cu bugetul asigurarilor sociale (ct.431+437+4382)	73		
- creante fiscale in legatura cu bugetul statului (ct.441+4424+4428+444+446)	74		27.339
- subventii de incasat(ct.445)	75		
- fonduri speciale - taxe si varsaminte asimilate (ct.447)	76		
- alte creante in legatura cu bugetul statului(ct.4482)	77		
Creantele entitatii in relatiile cu entitatile afiliate(ct.451)	78		
Creante in legatura cu bugetul asigurarilor sociale si bugetul statului neincasate la termenul stabilit (din ct. 431 + din ct. 437 + din ct. 4382 + din ct. 441 + din ct. 4424 + din ct. 4428 + din ct. 444 + din ct. 445 + din ct. 446 + din ct. 447 + din ct. 4482)	79		
Alte creante (ct. 453 + 456 + 4582 + 461 + 471 + 473) (rd.81 + 82) din care:	80	86.719	35.622
- decontari privind interesele de participare ,decontari cu actionari/asociatii privind capitalul ,decontari din operatii in participatie (ct.453+456+4582)	81		
- alte creante in legatura cu persoanele fizice si persoanele juridice altele decat creantele in legatura cu institutiile publice(institutiile statului) (din ct. 461 + din ct. 471 + din ct.473)	82	86.719	35.622
Dobanzi de incasat (ct. 5187) , din care:	83		
- de la nerezidenti	84		
Investitii pe termen scurt, in sume brute (ct. 501 + 505 + 506 + din ct.508) (rd.86 la 92), din care:	85		
- actiuni cotate emise de rezidenti	86		
- actiuni necotate emise de rezidenti	87		
- parti sociale emise de rezidenti	88		
- obligatiuni emise de rezidenti	89		
- actiuni emise de organisme de plasament colectiv rezidente (inclusiv de SIF-uri)	90		
- actiuni emise de nerezidenti	91		
- obligatiuni emise de nerezidenti	92		
Alte valori de incasat (ct. 5113 + 5114)	93		
Casa in lei si in valuta (rd.95+96) , din care:	94		
- in lei (ct. 5311)	95		
- in valuta (ct. 5314)	96		
Conturi curente la banci in lei si in valuta (rd.98+100) , din care:	97	33.022	5.412
- in lei (ct. 5121), din care:	98	32.796	4.758
- conturi curente in lei deschise la banci nerezidente	99		
- in valuta (ct. 5124), din care:	100	226	654
- conturi curente in valuta deschise la banci nerezidente	101		
Alte conturi curente la banci si acreditive (rd.103+104), din care:	102		
- sume in curs de decontare, acreditive si alte valori de incasat, in lei (ct. 5112 + 5125 + 5411)	103		
- sume in curs de decontare si acreditive in valuta (din ct. 5125 + 5412)	104		
Datorii (rd. 106 + 109 + 112 + 115 + 118 + 121 + 124 + 127 + 130 + 133 + 136 + 137 +140 + 142 + 143 + 148 + 149 + 150 + 155), din care:	105	9.732.562	8.735.076

Imprumuturi din emisiuni de obligatiuni , in sume brute (ct. 161 )(rd. 107+108), din care:	106		
- in lei	107		
- in valuta	108		
Dobanzi aferente imprumuturilor din emisiuni de obligatiuni in sume brute (ct.1681) (rd.110+111) , din care:	109		
- in lei	110		
- in valuta	111		
Credite bancare interne pe termen scurt (ct. 5191 + 5192 + 5197 ), (rd. 113+114), din care:	112	3.309.176	3.161.588
- in lei	113	2.203.544	2.094.752
- in valuta	114	1.105.632	1.066.836
Dobanzile aferente creditelor bancare interne pe termen scurt(din ct. 5198) (rd. 116+117) , din care:	115		
- in lei	116		
- in valuta	117		
Credite bancare externe pe termen scurt (ct.5193+5194+5195) (rd .119+120) din care :	118		
- in lei	119		
- in valuta	120		
Dobanzi aferente creditelor bancare externe pe termen scurt (din ct.5198) ( rd. 122+123) din care:	121		
- in lei	122		
- in valuta	123		
Credite bancare pe termen lung (ct. 1621 + 1622 + 1627 ), (rd.125+126) din care:	124	62.500	
- in lei	125	62.500	
- in valuta	126		
Dobanzi aferente creditelor bancare pe termen lung (din ct.1682) (rd.128+129) din care:	127		
- in lei	128		
- in valuta	129		
Credite bancare externe pe termen lung (ct. 1623 + 1624 + 1625 ) (rd.131+132) din care:	130		
- in lei	131		
- in valuta	132		
Dobanzi aferente creditelor bancare externe pe termen lung ( din ct.1682) (rd. 134+135) din care:	133		
- in lei	134		
- in valuta	135		
Credite de la trezoreria statului (ct. 1626 + din ct. 1682)	136		
Alte imprumuturi si dobanzile aferente (ct. 166 + 167 + 1685 + 1686 + 1687) (rd. 138+139), din care:	137	13.578	42.912
- in lei si exprimate in lei, a caror decontare se face in functie de cursul unei valute	138	13.578	42.912
- in valuta	139		
Datorii comerciale, avansuri primite de la clienti si alte conturi asimilate, in sume brute (ct. 401 + 403 + 404 + 405 + 408 + 419) din care:	140	5.298.665	4.404.547
- datorii comerciale externe , avansuri primite de la clienti externi si alte conturi asimilate in sume brute ( din ct.401+din ct.403 +din ct. 404 + din ct. 405 + din ct. 408 + din ct.419)	141	3.242.557	2.934.626

Somplast

Mediul  
macroeconomic

Rezultate 2011

Activitati corporative

Protectia mediului

Raportul  
administratorilorRaportul auditorului  
independent

Datorii in legatura cu personalul si conturi asimilate (ct. 421 + 423 + 424 + 426 + 427 + 4281)	142	65.830	81.321
Datorii in legatura cu bugetul asigurarilor sociale si bugetul statului (ct. 431 + 437 + 4381 + 441 + 4423 + 4428 + 444 + 446 + 447 + 4481) (rd.144 la 147), din care:	143	880.853	941.012
- datorii in legatura cu bugetul asigurarilor sociale (ct.431+437+4381)	144	173.812	246.916
- datorii fiscale in legatura cu bugetul statului(ct.441+4423+4428+444+446)	145	585.265	441.219
- fonduri speciale - taxe si varsaminte asimilate (ct.447)	146	97.156	133.290
- alte datorii in legatura cu bugetul statului (ct.4481)	147	24.620	119.587
Datoriile entitatii in relatiile cu entitatile afiliate (ct.451)	148		
Sume datorate actionarilor / asociatilor (ct.455)	149		
Alte datorii (ct. 453 + 456 + 457 + 4581 + 462 + 472 + 473 + 269 + 509) rd.(151 la 154), din care :	150	82.187	80.565
-decontari privind interesele de participare , decontari cu actionarii /asociatii privind capitalul, decontari din operatii in participatie (ct.453+456+457+4581)	151	68.930	68.919
-alte datorii in legatura cu persoanele fizice si persoanele juridice altele decat datoriile in legatura cu institutiile publice (institutiile statului ) 1) (din ct.462+din ct.472+din ct.473)	152	13.257	11.646
- subventii nereluate la venituri (din ct. 472)	153		
- varsaminte de efectuat pentru imobilizari financiare si investitii pe termen scurt (ct.269+509)	154		
Dobanzi de platit (ct. 5186)	155	19.773	23.131
Capital subscris varsat (ct. 1012)(rd.157 la 160 ), din care:	156	8.138.315	8.138.315
- actiuni cotate 2)	157	8.138.315	8.138.315
- actiuni necotate 3)	158		
- parti sociale	159		
- capital subscris varsat de nerezidenti (din ct. 1012)	160		
Brevete si licente (din ct.205)	161	10.919	10.919
<b>IX. Informatii privind cheltuielile cu colaboratorii</b>	<b>Nr. rd.</b>	<b>31.12.2010</b>	<b>31.12.2011</b>
<b>A</b>	<b>B</b>	<b>1</b>	<b>2</b>
Cheltuieli cu colaboratorii (ct. 621)	162		

la data de 31.12.2011

## SITUATIA ACTIVELOR IMOBILIZATE

- lei -

Elemente de imobilizari	Nr. rd.	Valori brute				Sold final (col.5=1+2-3)
		Sold initial	Cresteri	Reduceri		
				Total	Din care: dezmembrari si casari	
A	B	1	2	3	4	5
<b>Imobilizari necorporale</b>						
Cheltuieli de constituire si cheltuieli de dezvoltare	01				X	
Alte imobilizari	02	10.919			X	10.919
Avansuri si imobilizari necorporale in curs	03				X	
<b>TOTAL (rd. 01 la 03)</b>	<b>04</b>	<b>10.919</b>			<b>X</b>	<b>10.919</b>
<b>Imobilizari corporale</b>						
Terenuri	05	5.784.030			X	5.784.030
Constructii	06	7.838.754	10.193	597	597	7.848.350
Instalatii tehnice si masini	07	7.383.200	575.309	184.621	134.591	7.773.888
Alte instalatii , utilaje si mobilier	08	210.570		14.020	14.020	196.550
Avansuri si imobilizari corporale in curs	09	41.372	163.074	101.059	X	103.387
<b>TOTAL (rd. 05 la 09)</b>	<b>10</b>	<b>21.257.926</b>	<b>748.576</b>	<b>300.297</b>	<b>149.208</b>	<b>21.706.205</b>
<b>Imobilizari financiare</b>						
	11				X	
<b>ACTIVE IMOBILIZATE - TOTAL (rd.04+10+11)</b>	<b>12</b>	<b>21.268.845</b>	<b>748.576</b>	<b>300.297</b>	<b>149.208</b>	<b>21.717.124</b>

## SITUATIA AMORTIZARII ACTIVELOR IMOBILIZATE

Elemente de imobilizari	Nr. rd.	Sold initial	Amortizare in cursul anului	Amortizare aferenta imobilizarilor scoase din evidenta	Amortizare la sfarsitul anului (col.9=6+7-8)
A	B	6	7	8	9
<b>Imobilizari necorporale</b>					
Cheltuieli de constituire si cheltuieli de dezvoltare	13				
Alte imobilizari	14	8.600	1.638		10.238
<b>TOTAL (rd.13 +14)</b>	<b>15</b>	<b>8.600</b>	<b>1.638</b>		<b>10.238</b>
<b>Imobilizari corporale</b>					
Terenuri	16				
Constructii	17	4.754.648	134.899	215	4.889.332
Instalatii tehnice si masini	18	3.132.998	662.172	165.971	3.629.199
Alte instalatii ,utilaje si mobilier	19	131.113	9.770	14.020	126.863
<b>TOTAL (rd.16 la 19)</b>	<b>20</b>	<b>8.018.759</b>	<b>806.841</b>	<b>180.206</b>	<b>8.645.394</b>
<b>AMORTIZARI - TOTAL (rd.15 +20)</b>	<b>21</b>	<b>8.027.359</b>	<b>808.479</b>	<b>180.206</b>	<b>8.655.632</b>

Somplast

Mediul  
macroeconomic

Rezultate 2011

Activitati corporative

Protectia mediului

Raportul  
administratorilorRaportul auditorului  
independent

### SITUATIA AJUSTARILOR PENTRU DEPRECIERE

Elemente de imobilizari	Nr. rd.	Sold initial	Ajustari constituite in cursul anului	Ajustari reluate la venituri	Sold final (col. 13=10+11-12)
A	B	10	11	12	13
<b>Imobilizari necorporale</b>					
Cheltuieli de constituire si cheltuieli de dezvoltare	22				
Alte imobilizari	23				
Avansuri si imobilizari necorporale incurs	24				
<b>TOTAL (rd.13 + 14)</b>	<b>25</b>				
<b>Imobilizari corporale</b>					
Terenuri	26				
Constructii	27				
Instalatii tehnice si masini	28				
Alte instalatii ,utilaje si mobilier	29				
Avansuri si imobilizari corporale in curs	30				
<b>TOTAL (rd.26 la 30)</b>	<b>31</b>				
<b>Imobilizari financiare</b>	<b>32</b>				
<b>AJUSTARI PENTRU DEPRECIERE - TOTAL (rd.25+31+32)</b>	<b>33</b>				

## Situatia modificarilor capitalului propriu

La data de: 31.12.2011

Denumirea elementului	Sold la 1.01.2011		CRESTERI		REDUCERI		Sold la 31.12.2011
		1	Total din care	Prin transfer	Total din care	Prin transfer	6
A		1	2	3	4	5	6
Capital subscris		8,138,315					8,138,315
Patrimoniul regiei							
Prime de capital							
Rezerve din reevaluare		4,772,032					4,772,032
Rezerve legale		101,205	14,785				115,990
Rezerve statutare sau contractuale							
Rezerve reprezentand surplusul realizat din reevaluare							
Alte rezerve		482,631					482,631
Actiuni proprii							
Rezultatul reportat reprezentand profitul nerepartizat sau pierderea neacoperita	Sold C	365,467			359,214		6,253
	Sold D						
Rezultatul reportat provenit din adoptarea pentru prima data a IAS, mai putin IAS 29	Sold C						
	Sold D						
Rezultatul reportat provenit din corectarea erorilor contabile	Sold C						
	Sold D						
Rezultatul reportat provenit din trecerea la aplicarea reglementarilor contabile conforme cu directiva a patra a comunitatilor economice europene	Sold C						
	Sold D						
Profitul sau pierderea exercitiului financiar	Sold C		188,644				188,644
	Sold D	359,214			359,214		
Repartizarea profitului			14,785				14,785
<b>Total capitaluri proprii</b>		<b>13,500,436</b>	<b>188,644</b>	<b>0</b>	<b>0</b>	<b>0</b>	<b>13,689,080</b>

Administrator  
Sulea Ovidiu

Intocmit  
Rebreanu Marioara

## Situatia fluxurilor de numerar

la data de 31.12.2011

- lei -

Denumirea elementului	Exercitiul financiar	
	Precedent	Curent
<b>Fluxuri de numerar din activitati de exploatare:</b>		
Incasari de la clienti	23,773,082	32,742,909
Plati catre furnizori si angajati	23,013,248	32,073,309
Dobanzi platite	325,457	236,025
Impozit pe profit platit	72,189	62,910
Incasari din asigurarea impotriva cutremurelor		
<b>Numerar net din activitati de exploatare</b>	<b>362,188</b>	<b>370,665</b>
<b>Fluxuri de numerar din activitati de investitie:</b>		
Plati pentru achizitionarea de actiuni		
Plati pentru achizitionarea de imobilizari corporale	295,213	389,992
Incasari din vanzarea de imobilizari corporale		
Dobanzi incasate	16	20
Dividende incasate		
<b>Numerar net din activitati de investitie</b>	<b>-295,197</b>	<b>-383,037</b>
<b>Fluxuri de numerar din activitati de finantare:</b>		
Incasari din emisiunea de actiuni		
Incasari din imprumuturi pe termen lung		
Plata datoriilor aferente leasing-ului financiar	47,423	15,238
Dividende platite	126	
<b>Numerar net din activitati de finantare</b>	<b>-47,549</b>	<b>-15,238</b>
<b>Cresterea neta a numerarului si echivalentelor de numerar</b>	<b>19,442</b>	<b>-27,610</b>
<b>Numerar si echivalente de numerar la inceputul exercitiului financiar</b>	<b>13,580</b>	<b>33,022</b>
<b>Numerar si echivalentele de numerar la sfarsitul exercitiului financiar</b>	<b>33,022</b>	<b>5,412</b>

Administrator,  
Sulea Ovidiu

Intocmit,  
Rebreanu Marioara

## Note explicative

Conform articolului 3, alin 1 din Ordinul nr. 3055/2009 pentru aprobarea Reglementarilor contabile conforme cu directivele europene, persoanele juridice care la data bilanțului depășesc limitele a doua dintre următoarele trei criterii, denumite în continuare criterii de marime:

- total active: 3.650.000 euro;
- cifra de afaceri neta: 7.300.000 euro;
- numar mediu de salariați în cursul exercitiului financiar: 50. întocmesc situații financiare anuale, care cuprind:
  - bilanț;
  - cont de profit și pierdere;
  - situația modificărilor capitalului propriu;
  - situația fluxurilor de numerar;
  - note explicative la situațiile financiare anuale.

SC SOMPLAST SA Nasaud la data de 31.12.2011 înregistrează următoarele criterii:

- total active = 22.723.252 Ron = 5.260.377 Eur > 3.650.000 Eur,
- cifra de afaceri neta = 30.867.511 Ron = 7.145.753 Eur < 7.300.000 Eur,
- numar mediu de salariați = 153 > 50.

Ca urmare, pentru întocmirea situațiilor financiare anuale, încadrarea în criteriile de marime prevăzute de prezentele reglementări se efectuează la sfârșitul exercitiului financiar, pe baza indicatorilor determinați din situațiile financiare ale exercitiului financiar precedent și celui de raportare și a indicatorilor determinați pe baza datelor din contabilitate și a balanței de verificare încheiate la finele exercitiului financiar curent, utilizându-se cursul de schimb valutar comunicat de Banca Națională a României, valabil la data încheierii exercitiului financiar.

Situațiile financiare anuale, trebuie să ofere o imagine fidelă a activelor, datoriilor, poziției financiare, profitului sau pierderii entității. Conform informațiilor cerute de reglementările în vigoare, entitățile stabilesc următoarele note explicative :

1. Active imobilizate
2. Provizioane
3. Repartizarea profitului
4. Analiza rezultatului din exploatare
5. Situația creanțelor și datoriilor
6. Principii, politici și metode contabile
7. Participații și surse de finanțare
8. Informații privind salariații și membrii organelor de administrație, conducere și de supraveghere
9. Exemple de calcul și analiză a principalilor indicatori economico-financiar
10. Alte informații

Somplast

Mediul  
macroeconomic

Rezultate 2011

Activități corporative

Protecția mediului

Raportul  
administratorilor

Raportul auditorului  
independent

## NOTA 1

### Active imobilizate

Elemente de imobilizari	Sold la 01.01.2011	Intrari 12 luni 2011	Iesiri 12 luni 2011	Sold la 31.12.2011
Imobilizari necorporale	10.919	-	-	10.919
Imobilizari corporale	21.216.554	585.502	199.238	21.602.818
Imobilizari financiare	-	-	-	-
Imobilizari in curs	41.372	163.074	101.059	103.387
<b>Total</b>	<b>21.268.845</b>	<b>748.576</b>	<b>300.297</b>	<b>21.717.124</b>

**TOTAL INTRARI IMOBILIZARI AN 2011 = 748.576 Ron**

Din care:

- corporale = 585.502 Ron  
 - in curs = 163.074 Ron

din care:

INTRARI DE IMOBILIZARI CORPORALE	585.502 Ron	din care:
SUDEZA LEMO INTERMAT 1100 HP		147.268
MATRITA REPER TALPITA KLIPPAN		25.800
ADAUGIRE MASINA INJECTIE DEMAG		27.000
SUDEZA GÜR IS MACKINA		193.922
USCATOR DT 51 PT. AER COMPRIMAT		14.163
CANTAR 1.000 KG		2.400
CANTAR 600 KG		2.366
MATRITA LEGUME FRUCTE		10.694
ADAUGIRE MODERNIZARE HALA MATRITERIE		4.691
SUDEZA LEMO ROLOMAT		87.130
LAPTOP DELL		3.043
SKODA OCTAVIA DRIVE TDI CR		61.623
ADAUGIRE MODERNIZARE HALA EXTRUDERE		5.502
<b>TOTAL IESIRI IMOBILIZARI</b>	<b>300.297 Ron</b>	<b>din care:</b>
<b>Imobilizari corporale</b>		<b>199.238</b>
- Autoturism RENAULT CLIO		33.316
- Autoturism MATIZ DAEWO		16.714
- PV Casare Masina Injectie KUASY 5000/800		50.420
- PV Casare Masina Injectie KUASY 5000/800		98.788
- PV Casare 3296/31.12.2011 Cabina Climatizare		597

- PV Casare 3296/31.12.2011 utilaje conform table:	98.191
Imobilizari in curs	101.059

Somplast

## NOTA 2

### Provizioane pentru riscuri si cheltuieli

- ron -

Denumirea provizionului	Sold la 1 ianuarie	Transferuri*)		Sold la 31 decembrie
		în cont	din cont	
0	1	2	3	4=1+2-3
Provizion pt. participarea salariatilor la profitul societatii -	0			-

Mediul macroeconomic

Rezultate 2011

Activitati corporative

In cursul anului 2011 nu s-au constituit provizioane pentru riscuri si cheltuieli, dar s-au constituit provizioane in valoare de 402.398,52 pentru clienti incerti conform tabelului de mai jos:

Protectia mediului

## NOTA 3

### Repartizarea profitului

Destinatia	Suma
Profit net de repartizat:	188.644
- rezerva legala	14.785
- acoperirea pierderii contabile	173.859
- dividende	-
- alte repartizari	-
Profit nerepartizat	-

Raportul administratorilor

Raportul auditorului independent

Anul 2011 s-a incheiat cu un profit de 188.644 lei.

## NOTA 4

### Analiza rezultatului din exploatare

- ron -

Indicator	Exercitiul precedent	Exercitiul curent
0	1	2
1. Cifra de afaceri neta	25.400.766	30.867.511
2. Costul bunurilor vandute si al serviciilor prestate(3+4+5)	21.931.254	26.095.012
3. Cheltuielile activitatii de baza	20.584.573	24.332.893
4. Cheltuielile activitatilor auxiliare	284.100	398.510
5. Cheltuieli indirecte de productie	1.062.581	1.363.609
6. Rezultatul brut aferent cifrei de afaceri nete(1-2)	3.469.512	4.772.499
7. Cheltuielile de desfacere	1.779.469	1.911.207
8. Cheltuieli generale de administratie	1.670.591	2.289.498
9. Alte venituri din exploatare	111.566	65.257
10. Rezultatul de exploatare(6-7-8+9)	131.018	637.051

Rezultatul din exploatare a crescut in anul 2011 in suma absoluta cu 506.033 lei fata de anul 2010 ; in procent de 486,23, asa cum reiese din tabelul de mai jos :

NR.	INDICATORI	AN 2010	AN 2011	%
1	Cifra de afaceri neta	25,400,766	30,867,511	121.52
	Din care: productia vanduta	23,849,177	29,064,189	121.87
	vanzari de marfuri	1,551,589	1,803,322	116.22
2	Variatia stocurilor	905,309	1,358,117	150.02
3	Productia imobilizata			
4	Alte venituri de exploatare	111,566	65,257	58.49
<b>1.</b>	<b>Total venituri de exploatare</b>	<b>26,417,641</b>	<b>32,290,885</b>	<b>122.23</b>
1	Cheltuieli cu materii prime si mat.cons	18,140,824	21,842,471	120.41

2	Cheltuieli cu energia si apa	891,179	1,075,414	120.67
3	Cheltuieli privind marfurile	1,282,747	1,548,537	120.72
4	Cheltuieli cu personalul	3,181,214	3,681,331	115.72
5	Cheltuieli cu amortizarea	822,295	808,479	98.32
6	Ajustari privind provizioanele		402,399	
7	Ajustarea valorii activelor circulante	68,722	69,884	101.69
8	Cheltuieli privind prestatiile externe	1,565,968	1,813,037	115.78
9	Cheltuieli cu impozite,taxe si varsaminte	198,205	150,692	76.03
10	Cheltuieli cu despagubiri,donatii si active cedate	135,469	261,590	193.10
<b>II.</b>	<b>Total cheltuieli de exploatare</b>	<b>26,286,623</b>	<b>31,653,834</b>	<b>120.42</b>
	<b>Rezultatul din exploatare ( I - II)</b>	<b>131,018</b>	<b>637,051</b>	<b>486.23</b>
<b>III.</b>	<b>Pret mediu (lei/to) la productia marfa</b>	<b>6.10</b>	<b>6.95</b>	<b>113.93</b>
<b>IV.</b>	<b>Productia fizica ( to)</b>	<b>3,641</b>	<b>4,017</b>	<b>110.33</b>

## 1. Componenta veniturilor din exploatare

1.1. Productia vanduta in anul 2011 in valoare de 29.064.189 lei se compune din:

1. Vanzari de produse finite	=	28.920.744
din care : - la intern	=	22.860.439
- la extern	=	6.060.305
2. Venituri din lucrari si servicii	=	35.796
3. Venituri din chirii	=	80.366
4. Venituri din alte activitati	=	27.283

1.2. Veniturile din vanzari de marfuri in valoare totala de 1.803.322 lei

1.3. Variatia stocurilor este de 1.358.117 lei

1.4. Alte venituri din exploatare in suma de 65.256 lei

Somplast

Mediul  
macroeconomic

Rezultate 2011

Activitati corporative

Protectia mediului

Raportul  
administratorilor

Raportul auditorului  
independent

## 1. Componenta cheltuielilor din exploatare

Cheltuielile de exploatare inregistrate in anul 2011 la SC SOMPLAST SA, sunt in valoare de 31.653.834 lei, fiind grupate astfel :

2.1. Cheltuieli cu materiile prime si materiale in valoare de 21.842.472 lei se compun din :

- materii prime	=	20.645.977
- materiale consumabile	=	1.165.966
- obiecte de inventar	=	25.620
- materiale nestocate	=	4.909

2.2. Cheltuielile cu energia electrica, termica si apa in valoare totala de 1.075.414 lei se compun din:

- energie electrica	=	990.735
- energie termica	=	66.037
- apa	=	18.642

2.3. Cheltuieli cu marfurile vandute la magazine sunt in valoare totala de 1.548.537 lei.

2.4. Cheltuielile totale cu personalul in suma de 3.681.331 lei, au inregistrat o crestere fata de anul 2010 cu 500.117 lei, in procent de 86,41 %, si se compun din:

- cheltuieli cu salariile personalului	=	2.845.001
- chelt. cu tichetele de masa acordate personalului	=	23.400
- chelt. privind asigurarile si protectia sociala	=	812.930

2.5. Cheltuielile privind prestatiile externe efectuate in anul 2011, in valoare de 1.813.037 lei, se compun din:

- cheltuieli de intretinere și reparatii	=	67.188
- cheltuieli cu chiriile	=	26.801
- cheltuieli cu primele de asigurare	=	52.710
- cheltuieli cu studiile si cercetarile	=	13.461
- cheltuieli privind comisioanele și onorariile	=	92.958
- cheltuieli de protocol, reclama si publicitate	=	28.574
- cheltuieli cu transportul de bunuri și personal	=	1.082.744
- cheltuieli cu deplasările	=	30.012
- cheltuieli poștale	=	31.004
- cheltuieli cu serviciile bancare	=	18.930
- alte cheltuieli cu serviciile executate de terti	=	368.654

2.6. Cheltuieli cu alte impozite ,taxe locale și varsaminte asimilate = 150.692

2.7. Pierderi din creante = 69.884

2.8. Alte cheltuieli de exploatare total din care = 261.589

- despagubiri, amenzi, penalitati = 234.329

- sponsorizari = 3.617

- cheltuieli privind activele cedate = 19.032

- altele = 4.611

2.9. Cheltuieli de exploatare privind amortizarile = 808.479

2.10 Cheltuieli de exploatare privind provizioanele = 402.399

NOTA 5

Situatia creantelor si datoriilor

Creante	Nr. rd.	Sold la sfarsitul anului (col.2+3)	Termen de lichiditate a activului		
			sub 1 an	peste 1 an	
A	B	1	2	3	
Creante legate de participanti(ct.2671)	1	-	-	-	
Imprumuturi acordate pe termen lung (ct.2672+2673)	2	-	-	-	
Alte creante imobilizate(ct.2677+2678)	3	-	-	-	
<b>I.CREANTE DIN ACTIVE IMOBILIZATE-TOTAL(rd.01 la 03)</b>	4	-	-	-	
Furnizori- debitori(ct.409)	5	3.817	3.817	-	
Clienti(ct.4111***+411+413+416+418-491)	6	7.027.886	7.027.886	-	
Creante- personal si asigurari sociale (ct.425+4282+431*+437*+4382)	7	800	800	-	
Impozit pe profit(ct.441*)	8	27.339	27.339	-	
Taxa pe valoarea adaugata(ct.4424)	9	-	-	-	
Alte creante cu statul si institutii publice (ct.4428*+444*+445+446*+447*+4482+4484+463+ 473)	10	19.651	19.651	-	
Decontari cu grupul si alte creante (ct.451*+456)	11	-	-	-	
Decontari din operatii in participatie (ct.4581)	12	-	-	-	
Debitori diversi(ct.461)	13	7.737	7.737	-	
<b>II.CREANTE DIN ACTIVE CIRCULANTE-TOTAL(rd.05 la 13)</b>	14	7.087.230	7.087.230	-	
<b>III.CHELTUIELI INREGISTRATE IN AVANS (ct.471)</b>	15	8.234	8.234	-	
<b>TOTAL CREANTE (14 +15)</b>	16	7.095.464	7.095.464	-	
Datorii	Nr. rd.	Sold la sfarsitul anului	Termen de exigibilitate a pasivului		
			sub 1 an	1-5 ani	peste 5 ani
Imprumuturi din emisiuni de obligatiuni (ct.161+1681)	17	-	-	-	-
Credite bancare pe termen lung si mediu (ct.1621+1623+1624+1625+1626+1627)	18	-	-	-	-
Credite bancare pe termen scurt (ct.519+512**+5129***)	19	3.161.588	3.161.588	-	-
Dobanzi(ct.1682+1686+1687+5186)	20	23.131	23.131	-	-
Alte imprumuturi si datorii financiare (ct.166+167)	21	42.912	42.912	42.912	-
<b>TOTAL DATORII FINANCIARE SI ASIMILATE (rd 17 la 21)</b>	22	3.227.631	3.227.631	42.912	-
Furnizori(ct.401+403+404+405+408)	23	4.401.086	4.401.086	-	-
Clienti- creditorii(ct.419)	24	3.461	3.461	-	-
Datorii cu personalul (ct.112+421+423+424+426+427+4281)	25	81.321	81.321	-	-

Somplast

Mediul macroeconomic

Rezultate 2011

Activitati corporative

Protectia mediului

Raportul administratorilor

Raportul auditorului independent

Datorii cu asigurarile sociale(431)	26	244.086	244.086		-
Datorii cu somajul (437)	27	2.830	2.830		-
Impozit pe profit(ct.441**)	28				-
Taxa pe valoarea adaugata(ct.4423)	29	390.727	390.727		-
Alte datorii fata de bugetul statului (ct.4428**+444+446+447+4481+4483 + 4485)	30	303.369	303.369		-
Decontari cu grupul si alte datorii (ct.451**+455+456+457+4582+509)	31	68.919	68.919		-
Creditori diversi(ct. 462)	32	11.646	11.646		-
<b>TOTAL II (rd 23 la 32)</b>	<b>33</b>	<b>5.507.445</b>	<b>5.507.445</b>		<b>-</b>
Venituri inregistrate in avans(ct.472)	34	-	-	-	-
<b>TOTAL DATORII (22+33+34)</b>	<b>35</b>	<b>8.735.076</b>	<b>8.735.076</b>	<b>42.912</b>	<b>-</b>

Creditele bancare și dobanzile la data de 31.12.2011 totalizeaza o valoare de 3.184.719 ron, din care:

- Linie credit in Ron	1.131.733 ron
- Linie credit in Eur	1.066.836 ron
- Credite nevoi temporare - Multiproduș	963.019 ron
- Dobanzi bancare	23.131 ron

## SITUATIA

GARANTIILOR IMOBILIARE AFLATE IN EVIDENTA A.N.C.P.I -  
OFICIUL DE CADASTRU SI PUBLICITATE IMOBILIARA A JUDETULUI BISTRITA -  
NASAUD

### BIROUL DE CARTE FUNCIARA -NASAUD

la data de 31 decembrie 2011

1. IPOTECA rangul I, II si III pentru creditul de finantare al societatii pentru suma de 1.500.000 lei ron ( conform ACT ADITIONAL la contract de credit si ipoteca nr. 350 / 2003 -contract de credit nr. 350 /N/ 15400/12 noiembrie 2007 ) perfectat cu BCR – Sucursala Bistrita , cu garantie imobiliara pe imobilul HALA DE INJECTIE C.F. Nasaud nr.4238, nr. top 6790/2/1 pana la 6797/2/1 ( 7 topuri ) nr. de inventar 1007.

2. IPOTECA RANGUL I , II , III , IV pentru creditul de investitii de 1.000.000 lei ron si pentru creditul de 250.000 EURO ( radiere pt. 160.000 euro conform script BCR 2573 / 16 iulie 2010 cu garantie ipotecara pe imobilul HALA EXTRUDERE – C.F Nasaud nr. 4240 nr. top 6790/2/3 pana la 6796/2/3 (7 topuri ) si CLADIRE BIROURI , VESTIAR , LABORATOR SI CURTE - CF 4137 Nasaud , nr top 6879/2/1 si CF Nasaud nr 4138 , ATELIER MECANIC SECTIE +CURTE , nr. top 6879/2/2 conform contractului de garantie imobiliara nr. 193/8479 / din 16 iunie 2006 , a contractului nr. 77/ 6575/27 IV 2007 a contractului nr. 77 /6575/B/ 29 VII 2008 a contractului de ipoteca SJ-CC 179/ 58022/Z2/ 11 nov.2011 perfectat cu BCR – Sucursala Bistrita.

3. IPOTECĂ RANGUL I , II pentru creditul multiprodus de 1.000.000 lei ron cu garanție imobiliara pe CF nr. 4061 Nasaud nr. top 6787/2 și 6788/2 ( 2 topuri ) reprezentând PAVILION ADMINISTRATIV conform contractului de ipoteca nr. 179 /58022/ I 25 sept. 2008 si a contractului de credit nr. 179/58022/18.12.2007 , a contractului de ipoteca SJ – CC 179/58022 /Z2/11.11. perfectat cu BCR – Sucursala Bistrita.

4. IPOTECA RANGUL I pentru suma de 470.000 lei ron ca sechestrul asigurator constituit in favoarea DGFP BISTRITA NASAUD -AFP BISTRITA pentru imobil ATELIER MECANIC + ELECTRIC + BIROURI + CURTE CF 4243 Nasaud nr. top 6798/2/1 pana la top 6803/2/1 .

**NOTA** Pentru creditele contractate de societate mentionate anterior sunt instituite ipoteci ca fonduri imobiliare aservite ,cu servitute de trecere pe CF Nasaud nr. 4061 nr top 6788 / 2 , curte interioara in suprafata de 1.244 m.p si pe CF Nasaud nr. 4241 nr. top 6785/2 , curte interioara , in suprafata de 544 m.p. precum si cu IPOTECA RANGUL I pe CF 4138 nr. top 6789/2/2\_ cladire atelier mecanic sectie si curte si IPOTECA RANGUL I pe CF 4137 nr top 6789/2/1 cladire birouri , vestiar ,laborator si curte .

Somplast

Mediul  
macroeconomic

Rezultate 2011

Activitati corporative

Protectia mediului

Raportul  
administratorilor

Raportul auditorului  
independent

### Principii, politici si metode contabile

#### Reglementari Contabile si Fiscale aplicabile:

Legea Contabilitatii nr. 82/1991 , republicata, cu modificarile si competarile ulterioare;

Ordin Ministerul Economiei si Finantelor nr. 3512/2008 privind documentele financiar – contabile;

Ordin nr. 2861 din 9 octombrie 2009 pentru aprobarea Normelor privind organizarea si efectuarea inventarierii elementelor de natura activelor, datoriilor si capitalurilor proprii;

Ordin nr. 3055 din 29 octombrie 2009 pentru aprobarea Reglementarilor contabile conforme cu directivele europene;

Legea nr. 571/2003 privind Codul fiscal, cu modificarile si completarile ulterioare;

Normele metodologice de aplicare a Legii nr. 571/2003 privind Codul fiscal, aprobate prin Hotararea Guvernului nr. 44/2004, cu modificarile si completarile ulterioare;

#### Organizare

Contabilitatea este organizata in conformitate cu prevederile Legii Contabilitatii nr. 82/1991 , republicata , modificata si complectata prin OG nr. 61/2001 .

Începand cu data de 01.01.2003 unitatea a aplicat Reglementarile contabile simplificate, armonizate cu directivele europene, reglementari aprobate prin Ordinul ministrului finantelor publice nr.306/2002. Începand cu 01.01.2006, a aplicat Reglementarile contabile conforme cu Directiva a IV-a a Comunitatilor Economice Europene, parte componenta a Reglementarilor contabile conforme cu directivele europene, aprobate prin ordinal Ministrului finantelor publice nr. 1752/2005, cu modificarile si completarile ulterioare, iar pentru exercitiul financiar incheiat la 31.12.2009 s-a respectat Ordin 3055/2009 pentru aprobarea reglementarilor contabile conforme cu directivele europene.

Caracteristicile calitative ale situatiilor financiare anuale sunt atributele care determina utilitatea informatiei oferite. Cele patru caracteristici sunt:

1. Inteligibilitatea;
2. Relevanta;
3. Credibilitatea;
4. Comparabilitatea.

Evaluarea posturilor cuprinse in situatiile financiare anuale simplificate s-a efectuat in conformitate cu principiile contabile:continuitatii activitatii, permanentei metodelor, prudentei, independentei exercitiului, evaluarii separate a elementelor de activ si de pasiv, intangibilitatii, necompensarii, prevalentei economicului asupra juridicului si pragului de semnificatie:

1. Principiul continuitatii exercitiului – presupune ca societatea isi va continua in mod normal functionarea intr-un viitor previzibil fara a intra in imposibilitatea continuarii activitatii sau fara reducerea semnificativa a acesteia;
2. Principiul permanentei metodelor – societatea a aplicat si aplica aceleasi reguli si norme privind evaluarea, inregistrarea in contabilitate si prezentarea elementelor de activ si pasiv si a rezultatelor, asigurand comparabilitatea in timp a informatiilor contabile;
3. Principiul prudentei – respectiv valoarea fiecarui element a fost determinata pe baza acestui principiu;
4. Principiul independentei exercitiului – s-au luat in considerare veniturile si cheltuielile corespunzatoare exercitiului financiar 2011;
5. Principiul evaluarii separate a elementelor de activ si pasiv – fiecare element de activ si pasiv a fost evaluat individual;
6. Principiul intangibilitatii – bilantul de deschidere al anului 2011 corespunde cu bilantul de inchidere al anului 2010;
7. Principiul necompensarii – valoarea elementelor de activ nu a fost compensata cu cele de pasiv;
8. Principiul prevalentei economicului asupra juridicului – informatiile prezentate in situatiile financiare anuale reflecta realitatea economica a evenimentelor si tranzactiilor, nu numai forma lor juridica;
9. Principiul pragului de semnificatie – orice element care are o valoare semnificativa trebuie prezentat distinct in cadrul situatiilor financiare anuale. Elementele cu valori nesemnificative care au aceasi natura sau cu functii similare trebuie insumate, nefiind necesara prezentarea lor separata.

### Imobilizari corporale

Imobilizarile corporale s-au inregistrat in situatiile financiare la cost minus amortizarea cumulata. Mijloacele fixe de natura cladirilor din patrimoniu sunt prezentate la cost reevaluat, ultima reevaluare fiind efectuata in anul 2010, luna decembrie.

Cheltuielile ulterioare pentru un mijloc fix sau teren care au fost recunoscute, trebuie adaugate valorii contabile a activului numai atunci cand se estimeaza ca intreprinderea va obtine beneficii economice suplimentare fata de performantele estimate initial.

Cheltuielile privind reparatiile sau intretinerea mijloacelor fixe sau terenurilor sunt facute cu scopul de a pastra sau de a obtine nivelul beneficiilor viitoare pe care societatea se asteapta sa le obtina pe baza performantelor estimate initial. Aceste cheltuieli se inregistreaza in contabilitate atunci cand au loc.

Amortizarea este calculata la cost, prin metoda liniara pe durata de viata ; Exceptie pentru mijloc fix – Aparat pentru incercarea tevilor la presiune inferioara conform ISO 1167:1993 – SCITEQ HAMMEL DANEMARCA – pus in functiune in luna noiembrie, s-a folosit metoda amortizarii accelerate

Duratele de viata atribuite mijloacelor fixe sunt in concordanta cu duratele de viata fiscale, astfel ca nu s-au inregistrat diferente temporare.

Terenurile nu se amortizeaza.

Castigurile generate de cedarea imobiliarilor corporale, au fost determinate prin raportarea lor la valoarea contabila neta si au fost luate in considerare la determinarea profitului din exploatare.

### **Imobilizari financiare**

Societatea nu are imobilizari financiare.

### **Stocuri**

La intrarea in gestiunea societatii, stocurile sunt evaluate la cost de achizitie si prelucrare, inclusiv costurile suportate de intreprindere pentru a aduce stocurile in forma si locul unde se gasesc in prezent.

Evidenta contabila a gestiunilor de bunuri materiale este cantitativ – valorica, iar metoda de evidenta folosita este metoda inventarului permanent.

Evaluarea stocurilor la iesirea din gestiune se face utilizand metoda FIFO.

Valoarea obiectelor de inventar se include integral in cheltuieli la darea in folosinta.

### **Creante**

Soldul contului 411 la finele anului 2011 este de 7.453.625,49 lei, mai mare cu 93.359,77 lei fata de inceputul anului.

### **Disponibilitati**

Disponibilitatile cuprind casa, conturile curente in lei si valuta, avansurile de trezorerie si alte valori detinute de societate (timbre, bonuri de benzina, bonuri de masa).

Disponibilitatile detinute in moneda straina sunt inregistrate in RON la ratele de schimb de la data intrarii in conturile societatii, iar soldurile la 31.12.2011 s-au evaluat la cursul de schimb 4,3197 RON/EUR si 3,3393 RON/USD.

### **Taxe si alte datorii catre stat**

Taxele fiscale sunt calculate conform legislatiei in domeniu si se depun prin declaratii lunare privind obligatiile de plata catre bugetul consolidat al statului, si bugetele administratiei locale la Directia Finantelor Publice Bistrita, pentru inregistrare.

### **Recunoasterea cheltuielilor si a veniturilor**

Cheltuielile sunt recunoscute pe masura ce apar in desfasurarea activitatii, in functie de natura lor.

Veniturile sunt recunoscute daca este probabil ca beneficiile economice asociate sa intre in societate si marimea lor sa poata fi determinata in mod credibil.

Potrivit art. 19 din Legea contabilitatii nr. 82/1991, in contabilitate, profitul sau pierderea se stabilesc cumulat de la inceputul exercitiului financiar. Inchiderea conturilor de venituri si cheltuieli se efectueaza de regula, la sfarsitul exercitiului financiar. Rezultatul definitiv al exercitiului financiar se stabileste la inchiderea acestuia.

Repartizarea profitului se inregistreaza in contabilitate pe destinatii, dupa aprobarea situatiilor financiare anuale.

### **Cheltuieli de exploatare**

Costurile de exploatare sunt trecute pe cheltuieli in perioada in care au fost efectuate. La data bilantului se recunosc ca si cheltuieli ale perioadei numai cele aferente exercitiului financiar respectiv, delimitarea pe exercitii facandu-se prin contul de cheltuieli anticipate.

### **Veniturile si cheltuielile cu dobanzile**

Veniturile si cheltuielile cu dobanzile sunt recunoscute in Contul de Profit si Pierdere pentru toate instrumentele financiare neonorate purtatoare de dobanzi, in momentul aparitiei lor cu respectarea principiului contabilitatii de angajamente. Veniturile din dobanzi includ venituri fixe din dobanzile pe termen scurt constituite de societate.

### **Cheltuieli din comisioane bancare**

Cheltuielile din comisioanele bancare sunt inregistrate in momentul aparitiei lor.

### **Pensii si alte beneficii dupa pensionare**

Angajatii societatii sunt cuprinsi in sistemul de pensii obligatorii de stat. Nu s-a inregistrat nici un alt plan de pensii sau de beneficii ulterioare pensionarii pentru salariati sau conducere.

### **Datorii**

Datoriile sunt inregistrate la valoarea lor nominala respectiv la valoarea lor probabila de plata.

Datoriile in valuta sunt prezentate la cursul BNR din momentul inregistrarii datoriei.

### **Conversia tranzactiilor efectuate in moneda straina**

Tranzactiile in monede straine sunt inregistrate la cursurile de schimb din data tranzactiilor. Castigurile si pierderile rezultate din decontarea tranzactiilor intr-o moneda straina, sunt recunoscute in contul de profit si pierdere in cursul anului. Soldurile sunt convertite in RON la cursurile de schimb comunicate de Banca Nationala a Romaniei la data bilantului.

### **Forma de inregistrare contabila**

Se asigura inregistrarea operatiunilor economice in mod cronologic si sistematic in baza documentelor justificative.

Evidentele analitice au fost puse de acord cu situatiile sintetice si reflectate corect in balanta de verificare, soldurile fiind preluate corect in bilantul contabil.

Principalele registre, conform art. 19 din Legea nr. 82/1991, registru jurnal, registru inventar si cartea mare au fost completate la sfarsitul anului 2011

Somplast

Mediul  
macroeconomic

Rezultate 2011

Activitati corporative

Protectia mediului

Raportul  
administratorilor

Raportul auditorului  
independent

## NOTA 7

### Actiuni si obligatiuni

Structura actionariatului la 31.12.2011 este urmatoarea:

ACTIONAR	Numar actiuni	%
SIF Banat-Crisana	2.303.080	70,74806
A.V.A.S.	260.780	8,01087
PERSOANE JURIDICE	443.583	13,62638
PERSOANE FIZICE	247.883	7,61469
<b>TOTAL</b>	<b>3.255.326</b>	<b>100,00000</b>

In timpul exercitiului financiar 2011 SC SOMPLAST SA nu a emis nici un tip de obligatiuni.

## NOTA 8

### Informatii privind salariatii, administratorii si directorii

Conform organigramei in exercitiul financiar 2011, conducerea executiva a societatii a fost asigurata de un colectiv compus din patru persoane:

**Director general - Ing. SULEA OVIDIU GHEORGHE**  
**Director economic - Ec. REBREANU MARIOARA**  
**Director comercial - Ing. SEICHEI ADRIAN**  
**Director tehnic - Ing. DUCA IOAN**

Consiliul de administratie al societatii este compus din trei persoane:

**Presedinte- Ing. SULEA OVIDIU GHEORGHE**  
**Membru - Ing.Ec. POPA LUCIAN**  
**Membru - Ec. BRISAN ALIN**

Societatea noastra nu are nici un fel de obligatii privind plata de pensii catre fostii directori si /sau administratori, nu a acordat avansuri sau credite directorilor si/ sau administratorilor si nu a emis garantii asumate de societate in numele acestora.

Salariati: - nr. mediu aferent exercitiului – 153 din care:

- 1 director general
- 3 directori de executie
- 28 personal Tesa : - 6 sefi compartimente,  
- 2 sef sectie,  
- 20 personal Tesa de executie.
- 4 sefi formatii de lucru
- 117 muncitori : - 94 muncitori direct productivi  
- 23 muncitori indirect productivi.

Salarii brute în anul 2011 = 2.845.001 Ron

Cheltuieli cu asigurarile sociale = 812.930 Ron, din care:

- CAS = 604.488 Ron
- somaj = 13.760 Ron
- CASS = 148.705 Ron

Alte cheltuieli cu personalul = 23.400 Ron, din care:

- tichete de masa = 23.400 Ron

## NOTA 9

### Exemple de calcul si analiza a principalilor indicatori economico-financiari

-RON-

1.Indicatori de lichiditate:

$$\text{a) Indicatorul lichiditatii curente} = \frac{\text{Active curente}}{\text{Datorii curente}} = \frac{9.653.526}{8.692.165} = 1,11$$

(Indicatorul capitalului circulant)

- valoarea recomandata acceptabila- in jurul valorii de 2;
- ofera garantia acoperirii datoriilor curente din activele curente.

$$\text{b) Indicatorul lichiditatii imediate} = \frac{\text{Active curente} - \text{Stocuri}}{\text{Datorii curente}} =$$

$$= \frac{9.653.526 - 2.564.701}{8.692.165} = 0,82$$

(Indicatorul test acid)

## 2. Indicatori de risc:

Indicatorul privind acoperirea dobanzilor- determina de câte ori entitatea poate achita cheltuielile cu dobânda. Cu cât valoarea indicatorului este mai mică, cu atât poziția entității este considerată mai riscantă.

$$\frac{\text{Profit înainte plății dobanzii și impozitului pe profit}}{\text{Cheltuieli cu dobânda}} = \text{Numar de ori}$$

$$\frac{188.644 + 242.989 + 41.023}{242.989} = \frac{472.656}{242.989} = 1,95$$

## 3. Indicatorii de activitate (indicatori de gestiune) – furnizează informații cu privire la :

- viteza de intrare sau de ieșire a fluxurilor de numerar ale persoanei juridice;
- capacitatea persoanei juridice de a controla capitalul circulant și activitățile sale comerciale de bază.
- Viteza de rotație a stocurilor (rulajul stocurilor) – aproximează de câte ori stocul a fost rulat pe parcursul exercitiului financiar

$$\frac{\text{Costul vânzărilor}}{\text{Stocul mediu}} = \text{Numar de ori} = \frac{30.867.511}{2.692.337} = 11,46$$

sau

- Numar de zile de stocare - indica numărul de zile în care bunurile sunt stocate în unitate

$$\frac{\text{Stoc mediu}}{\text{Costul vânzărilor}} \times 365 = \frac{2.692.337}{30.867.511} \times 365 = 32 \text{ zile}$$

- Viteza de rotație a debitelor- clienți
- calculează eficacitatea entității în colectarea creanțelor sale;
- exprimă numărul de zile până la data la care debitorii își achită datoriile către entitate.

$$\frac{\text{Sold mediu clienți}}{\text{Cifra de afaceri +TVA}} \times 365 = \frac{6.993.342}{36.818.112} \times 365 = 69 \text{ zile}$$

O valoare în creștere a indicatorului poate indica probleme legate de controlul creditului acordat clienților și, în consecință, creanțe mai greu de încasat (clienți rău

-Viteza de rotatie a creditelor- furnizor- aproximeaza numarul de zile de creditare pe care persoana juridica il obtine de la furnizorii sai. În mod ideal ar trebui sa includa doar creditorii comerciali.

$$\frac{\text{Sold mediu furnizori}}{\text{Achizitii de bunuri}} \times 365 = \frac{4.847.370}{36.818.112} \times 365 = 48 \text{ zile}$$

(fara servicii)

unde pentru aproximarea achizitiilor se poate utiliza costul vanzarilor sau cifra de afaceri.

-Viteza de rotatie a activelor imobilizate- evalueaza eficacitatea activelor imobilizate prin analiza cifrei de afaceri raportate la activele imobilizate.

$$\frac{\text{Cifra de afaceri}}{\text{Active imobilizate}} = \frac{30.867.511}{13.061.492} = 2,36$$

-Viteza de rotatie a activelor totale

$$\frac{\text{Cifra de afaceri}}{\text{Total active}} = \frac{30.867.511}{22.723.252} = 1,36$$

4.Indicatori de profitabilitate- exprima eficienta entitatii in realizarea de profit din resursele disponibile:

a)Rentabilitatea capitalului angajat- reprezinta profitul pe care il obtine entitatea din banii investiti in afaceri:

$$\frac{\text{Profitul inaintea platii dobânzii si a impozitului pe profit}}{\text{Capitalul angajat}} = \frac{472.656}{13.689.080} = 0,03$$

unde capitalul angajat se refera la banii investiti in entitate atat de actionari, cat si de creditorii pe termen lung, include capitalul propriu și datoriile pe termen lung sau active totale minus datorii curente.

b) Marja bruta din vânzari

$$\frac{\text{Profitul brut din vanzari}}{\text{Cifra de afaceri}} \times 100 = \frac{637.051}{30.867.511} \times 100 = 2,06$$

O scadere a procentului poate scoate in evidenta faptul ca societatea nu este capabila sa-si controleze costurile de productie sau sa obtina pretul de vanzare optim.

Somplast

Mediul  
macroeconomic

Rezultate 2011

Activitati corporative

Protectia mediului

Raportul  
administratorilor

Raportul auditorului  
independent

### Alte informatii

SC SOMPLAST SA NASAUD a fost înfiintata legal prin Hotararea Guvernului Romaniei nr.1213/20.11.1990, conform anexei 1, pozitia 145.

Societatea este legal inregistrata ca si societate pe actiuni la Oficiul Registrului Comertului de pe langa Tribunalul Bistita Nasaud sub nr.J/06/5/31.01.1991, avand Codul de inregistrare fiscala RO 575688 si conform Cod CAEN nr.2221 - activitatea preponderenta fiind fabricarea placilor, foliilor, tuburilor si profilurilor din material plastic.

Societatea este posesoare a certificatului de atestare a dreptului de proprietate asupra terenurilor conform certificatului seria M 03 nr.1029/5.05.1994, emis de Ministerul Industriilor.

Societatea este organizata si functioneaza ca o societate comerciala pe actiuni conform prevederilor Legii nr.31/1990 a societatilor comerciale, republicata, modificata si completata.

SC SOMPLAST SA NASAUD nu detine titluri de participare strategice la alte societati.

La finele exercitiului financiar 2011 societatea inregistreaza un profit de 188.644 Ron.

Cifra de afaceri realizata in anul 2011 este in valoare de 30.867.511 Ron

Pondere exportului in cifra de afaceri este de 19,63 %

Produsele entitatii au fost livrate clientilor (cont 4111) pe baza de contracte si comenzi ferme, iar marfurile au fost livrate prin magazinele de prezentare din orasele, Bistrita si Tg. Mures

SC SOMPLAST SA nu are contracte de leasing operational, drept urmare nu platim chirii si rate.

In ce priveste onorariile persoanelor care verifica situatiile financiare anuale precizam ca, societatea are incheiat un contract de prestari servicii ( audit financiar) cu Societatea comerciala BBC AUDIT COMPANY SRL, membra a Camerei Auditorilor din Romania, cu sediul social in Arad, reprezentata legal prin Cighi Vasile, in calitate de administrator.

Rezultatele obtinute de SC SOMPLAST SA pe ultimii cinci ani sunt:

	2007	2008	2009	2010	2011
Cifra de afaceri	21.656.707	26.374.042	22.412.551	25.400.766	30.867.511
Profit brut	307.409	96.285	390.526	-342.714	229.667
Profit net	268.769	75.577	317.901	- 359.214	188.644

ADMINISTRATOR,  
SULEA OVIDIU GHEORGHE

INTOCMIT,  
REBREANU MARIOARA

Somplast

Mediul  
macroeconomic

Rezultate 2011

Activitati corporative

Protectia mediului

Raportul  
administratorilor

Raportul auditorului  
independent



---

# Raportul auditorului independent

---

## RAPORTUL AUDITORULUI INDEPENDENT

Am auditat situațiile financiare însoțitoare ale **SC SOMPLAST SA**, având sediul în loc. Năsăud str. George Cosbuc, nr.147, județul Bistrița-Nasaud, înregistrată la Registrul Comerțului la nr. J06/05/1991, cod unic înregistrare 575688, care cuprind bilanțul la data de 31 decembrie 2011, contul de profit și pierdere, situația modificărilor capitalului propriu, situația fluxurilor de trezorerie și un sumar al politicilor contabile semnificative precum și alte informații explicative.

Situațiile financiare menționate se referă la:

-lei-

	31/12/2010	31/12/2011
<b>Active total</b>	<b>23,518,126</b>	<b>22,723,252</b>
<b>Capitaluri proprii</b>	<b>13,500,437</b>	<b>13,689,080</b>
<b>Rezultatul net (profit)</b>	<b>-359,214</b>	<b>188,644</b>

### ***Responsabilitatea conducerii privind situațiile financiare***

Conducerea societății este responsabilă pentru întocmirea și prezentarea fidelă a acestor situații financiare în conformitate cu Ordinul Ministrului Finanțelor Publice nr. 3055/2009, cu modificările ulterioare și pentru acel control intern pe care conducerea îl consideră necesar pentru a permite întocmirea situațiilor financiare lipsite de denaturare semnificativă, fie cauzată de fraudă sau eroare.

### ***Responsabilitatea auditorului***

Responsabilitatea noastră este de a exprima o opinie cu privire la aceste situații financiare pe baza auditului nostru. Ne-am desfășurat auditul în conformitate cu Standardele de Audit adoptate de Camera Auditorilor Financiarți din România, care sunt bazate pe Standardele Internaționale de Audit. Aceste Standarde prevăd conformitatea cu cerințele etice și planificarea și desfășurarea auditului în vederea asigurării rezonabile cu privire la măsura în care situațiile financiare sunt lipsite de denaturare semnificativă.

Un audit implică desfășurarea de proceduri în vederea obținerii de probe de audit cu privire la valorile și prezentările din situațiile financiare. Procedurile selectate depind de raționamentul auditorului, inclusiv de evaluarea riscurilor de denaturare semnificativă a

situațiilor financiare, fie cauzată de fraudă sau eroare. În efectuarea acelor evaluări ale riscului, auditorul ia în considerare controlul intern relevant pentru întocmirea de către entitate și prezentarea fidelă a situațiilor financiare, în vederea conceperii de proceduri de audit care să fie adecvate circumstanțelor, dar nu cu scopul exprimării unei opinii cu privire la eficiența controlului intern al entității. Un audit include, de asemenea, evaluarea gradului de adecvare a politicilor contabile și a caracterului rezonabil al estimărilor contabile efectuate de către conducere, precum și evaluarea prezentării generale a situațiilor financiare.

Considerăm că probele de audit pe care le-am obținut sunt suficiente și adecvate pentru a furniza o bază pentru opinia noastră de audit.

### **Opinia**

În opinia noastră, situațiile financiare ale societății SOMPLAST SA pentru exercițiul financiar încheiat la data de 31.12.2011, sunt întocmite din toate punctele de vedere semnificative în conformitate cu Ordinul Ministrului Finanțelor Publice nr. 3055/2009, cu modificările ulterioare, pentru aprobarea Reglementărilor contabile conforme cu directivele europene.

### **Alte aspecte (cerințe legale și de reglementare)**

Raportul administratorilor face referire la poziția financiară și performanțele Societății prezentate în situațiile financiare. Acesta nu face parte din situațiile financiare. În acest raport noi nu am identificat informații financiare care să fie în mod semnificativ neconcordante cu informațiile prezentate în situațiile financiare alăturate.

**Data 12.03.2012**

### **AUDITOR FINANCIAR: SC BBC AUDIT COMPANY SRL**

Sediul social: Arad, str. Gheorghe Lazăr, nr. 23, ap. 3A, județul Arad

ORC nr. J02/744/26.11.2001 CUI RO14312096

Înregistrat la Camera Auditorilor Financieri din România cu nr. 139/25.01.2002

### **PRIN REPREZENTANT, IGRISAN SIDONIA**

Nr. înregistrare CAFR 1262/2001





